


Vilma Garnionienė, Mindaugas Garnionis

IŠMANIOJO SKAITYTOJO

užrašai
1–2 klasei

Su išmaniukų
erdvėlaivio
plakatu!





Noriu, kad pažintum
knygą ir su ja susidraugautum.
Spausk mygtuką – klijuok
lipduką!

Autorius

**Antraštinis
puslapis**

Jį rasi atvertęs (-usi)
knygos viršelį.

**Dailininkė
Inga
Galkinienė**

Algirdas Pocius

Prie
piliakalnio,
kur
vaidenasi

Pavadinimas


Dailininkas (-ė) –
žmogus, kuris knygą
ilustruoja – ją puošia
paveikslėliais, piešiniais.





Nenusimink,
jei ko nors suprasti nepavyko.
Skaityk dar kartą. Prašyk draugo
ar suaugusiojo pagalbos.

● **Įsivertink.**

- 😊 Jei viską supratai pats (pati),
dirbai savarankiškai, laivo
iluminatoriuje nupiešk vieną
veiduką.
- 😊😊 Jei reikėjo suaugusiojo
ar draugo (draugų) pagalbos,
nupiešk du (kelis) veidukus.



- **Perskaityk knygą.** Pateik apie ją informacijos ir gauk dar vieną išmaniukų erdvėlaivio dalį.



Autorius (-ė)




Knygos pavadinimas



Knygos dailininkas (-ė)

- **Nupiešk,** apie ką skaitei knygoje.



- **Įvertink knygą medaliu:** aukso (A), sidabro (S) arba bronzos (B). Medalį nuspalvink.

Patiko.



Nelabai patiko.



Nepatiko.



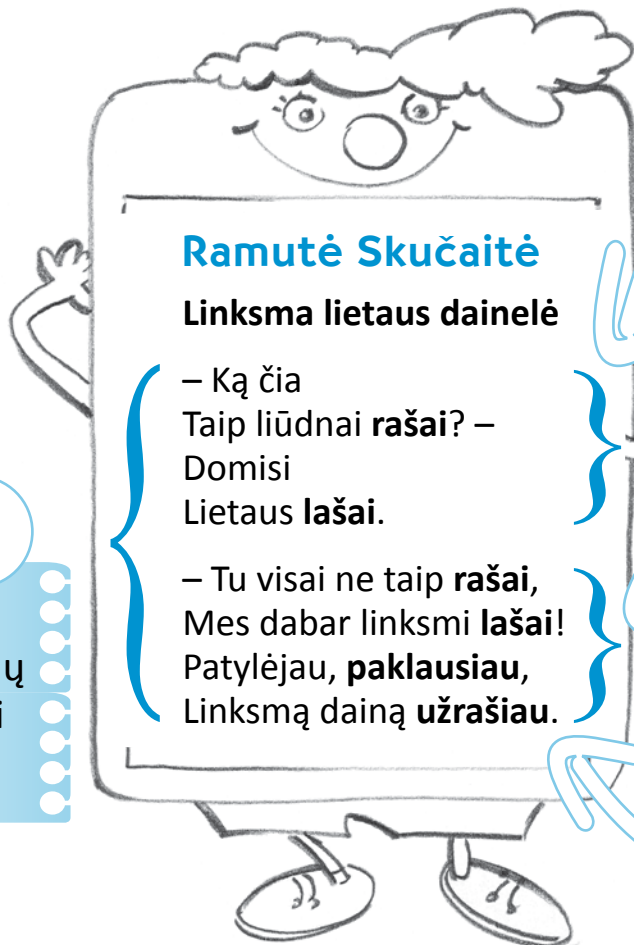
- **Užduotį įvykdei.** Tu nusipelnei lipduko **do**. Jį įklijuok tinkamoje išmaniukų erdvėlaivio vietoje.

- **Kad užduotis įvykdyta, patvirtina:**

tavo pasirinktas žmogus _____
ir / arba mokytoja _____



Ar tau patinka eilėraščiai?
Ar žinai, kas yra eilėraštis?
Išsiaiškinkime drauge. Spausk mygtuką –
klijuok lipduką!



Ramutė Skučaitė

Linksmą lietaus dainelė

– Ką čia
Taip liūdnai rašai? –
Domisi
Lietaus lašai.

– Tu visai ne taip rašai,
Mes dabar linksmi lašai!
Patylėjau, paklausiau,
Linksmą dainą užrašiau.

Posmas – tai
eilėraščio dalis.

Eilėraštis – tai
kūrinys, kurio eilučių
paskutiniai žodžiai
rimuojasi.

Eilėraščio rimas –
tai eilučių paskutinių
žodžių panašus
skambėjimas.



Nenusimink,
jei ko nors suprasti nepavyko.
Skaityk dar kartą. Prašyk draugo
ar suaugusiojo pagalbos.


Įsivertink.

- 😊 Jei viską supratai pats (pati),
dirbai savarankiškai, ant oro
baliono nupiešk vieną linksmą
veiduką.
- 😊😊 Jei reikėjo suaugusiojo ar draugo
(draugų) pagalbos, nupiešk du
(kelis) linksmus veidukus.



- **Perskaityk eilėraščių knygą arba eilėrašį.**

Pateik informacijos ir gauk dar vieną išmaniukų erdvėlaivio dalį.




Autorius (-ė)



Eilėraščio pavadinimas

- **Dailiai nurašyk eilėraščio posmą.** Jį iliustruok.



- **Įvertink eilėrašį:** kuo jis tau įdomesnis, tuo daugiau žvaigždučių nuspalvink.




- **Užduotį įvykdei.** Tu nusipelnei lipduko **tau**. Jį įklijuok tinkamoje išmaniukų erdvėlaivio vietoje.

- **Kad užduotis įvykdyta, patvirtina:**

tavo pasirinktas žmogus _____
ir / arba mokytoja _____

- **Perskaityk vaikišką žurnalą.** Pateik apie jį informacijos ir gauk dar vieną išmaniukų erdvėlaivio dalį.



Žurnalo pavadinimas

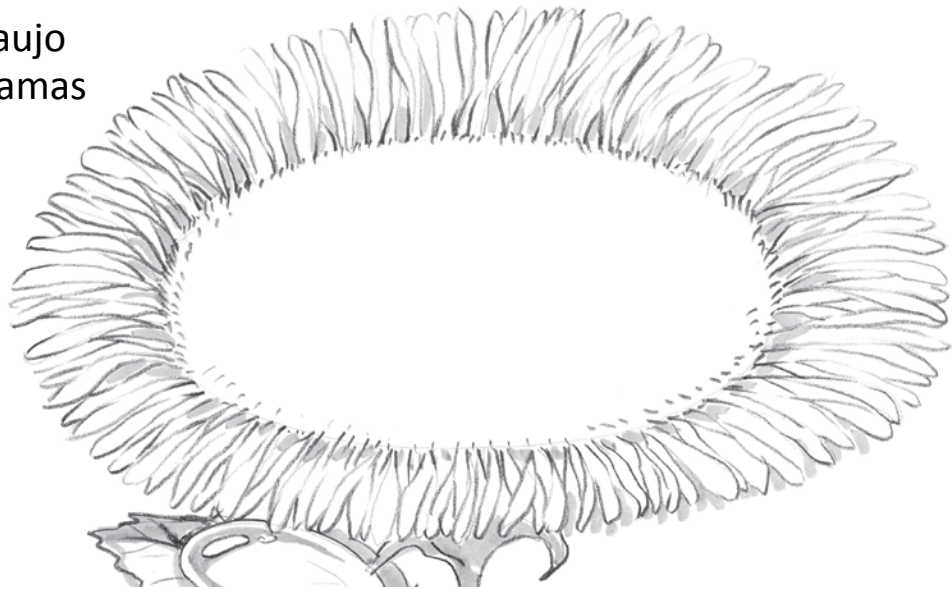


Leidimo data (metai, mėnuo), leidinio numeris



Žurnalo įdomiausio kūrinio pavadinimas

- **Nupiešk,** ką naujo sužinojai skaitydamas šį žurnalą.



- **Įvertink žurnalą, kartu patark daraugui.** Atitinkamą lašelį nuspalvink.

Verta skaityti –
tikrai patiks.



Manau, kad
patiks.



Manau, kad
skaityti neverta.



- **Užduotį įvykdei.** Tu nusipelnei lipduko **ky**. Jį įklijuok tinkamoje išmaniukų erdvėlaivio vietoje.

- **Kad užduotis įvykdyta, patvirtina:**

tavo pasirinktas žmogus _____
ir / arba mokytoja _____