



Best European Learning Materials Awards

In cooperation with:



2015

Title: OPA PA!
Subject: Pre-school education set
Authors: Jolanta Scridulienė, Vilija Vyšniauskienė
Publisher: Sviesa Publishers, Ltd.
Country: Lithuania



• KO YRA PO TIEK PAT?

45

Category 1

Silver award

Platus leidinių pasirinkimas ikimokyklinukams
ir priešmokyklinukams ugdyti darželyje ir namie



**OPA PA PRIEŠMOKYKLINIO UGDYMO
PRIEMONIŲ KOMPLEKTĄ SUDARO:**

- Grupės knyga. Plakatai. I, II, III dalis
- Grupės knyga. Plakatai. III dalis
- Priešmokyklinuko knyga. I, II, III dalis
- Priešmokyklinuko knyga. II, III dalis
- Priešmokyklinuko knyga. III dalis
- Užduočių bloknotas. I, II, III dalis
- Užduočių bloknotas. II, III dalis
- Užduočių bloknotas. III dalis
- Pedagogo knyga. I, II, III dalis
- Pedagogo knyga. II, III dalis
- Pedagogo knyga. III dalis
- Dailiamoji medžiaga. I, II, III dalis
- Dailiamoji medžiaga. II, III dalis
- Dailiamoji medžiaga. III dalis
- Garso įrašai. Plakatai. I, II, III dalis
- Garso įrašai. II, III dalis
- Garso įrašai. III dalis

OPA IR PA LINKI TAU SĖKMĖSI!

OPA PA! PRIEŠMOKYKLINUKO UŽDUOČIŲ BLOKNOTAS

PRIEŠMOKYKLINUKO UŽDUOČIŲ BLOKNOTAS


OPA PA!



III
dalis



- 1 APIBRĖŽK SĖKLAS RAUDONAI, AUGALUS ŽALIAI.
SUJUNK SĖKLĄ IR IŠAUGUSĮ IŠ JOS AUGALĄ.



KURIS AUGALAS LIKO BE SĖKLOS?

NUPIEŠK JO SĖKLĄ.



1 NUSPALVINK, KIEK KOKIŲ SĖKLŲ YRA (SUDARYK DIAGRAMĄ).


7						
6						
5						
4						
3						
2						
1						



NUPIEŠK, KURIŲ SĖKLŲ YRA PO TIEK PAT.

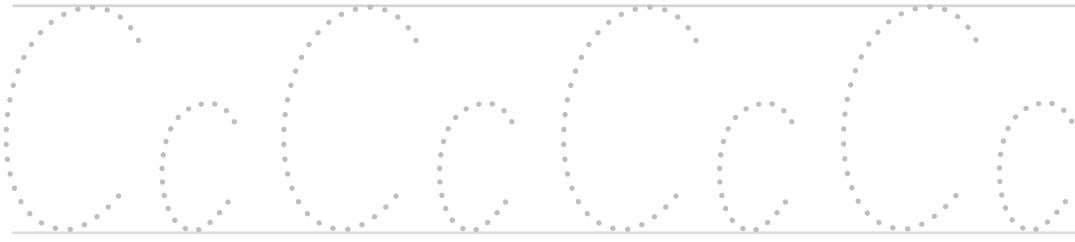
KURIŲ SĖKLŲ YRA DAUGIAUSIA?

- 1 IŠVEDŽIOK RAIDES C IR KIEKVIENĄ IŠBRŪKŠNIUOK AR IŠVINGIUOK VIS KITA SPALVA.




- 2 SUJUNK KIEKVIENĄ RAIDĘ C SU PIEŠINĖLIU, KURIO PAVADINIMĄ TARDAMAS GIRDI GARSĄ C.


1 IŠVEDŽIOK RAIDES IR PARAŠYK SUDĖTIES VEIKSMĄ.



	+		=	
--	---	--	---	--



	+		=	
--	---	--	---	--



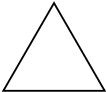



	+		=	
--	---	--	---	--




PRIE DIDELIŲ RAIDŽIŲ C PRIDĖK MAŽĄSIAS c
IR SUSKAIČIUOK.





	+		=	
--	---	--	---	--

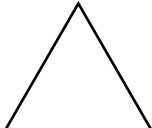



1 NUSPALVINK.





 – GELTONAI
  – ŽALIAI
  – RUDAI
  – MĖLYNAI







2 Į LANGELIUS ĮRAŠYK, KIEK KURIŲ FIGŪRŲ YRA. SUSKAIČIUOK.

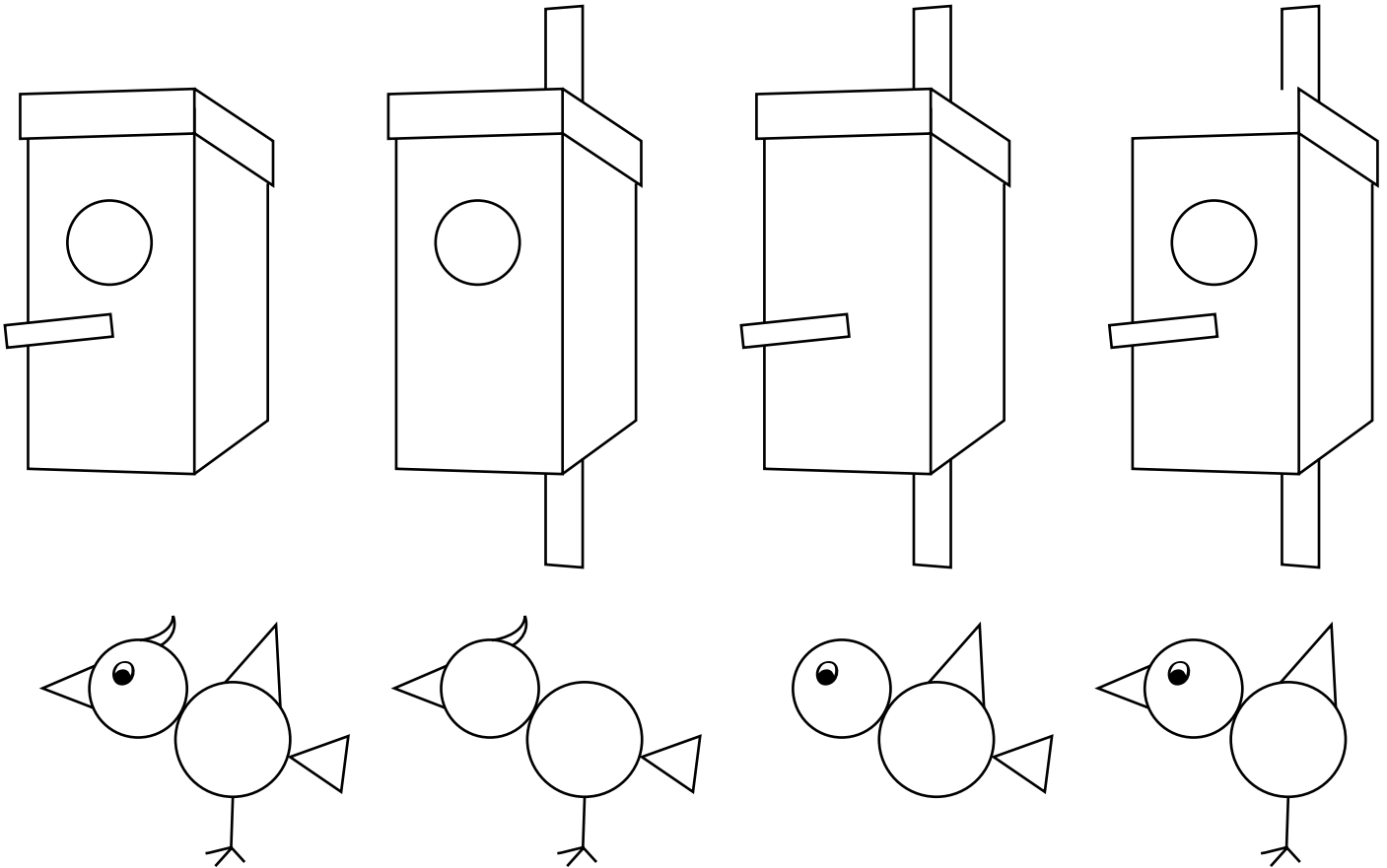
 YRA  –  = 

 YRA  –  = 

 YRA  –  = 

 YRA  –  = 

1 PRIPIEŠK, KO TRŪKSTA.



2 PERSKAITYK, KURIS ŽODIS TINKA. SUJUNK.



ROPĖ

ROŽĖ



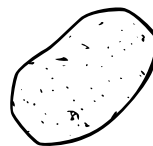
GILĖ

GĖLĖ



NAMAS

NARAS



GULBĖ

BULVĖ

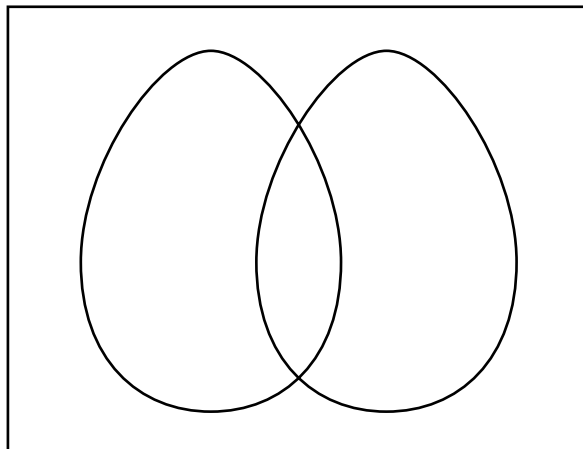
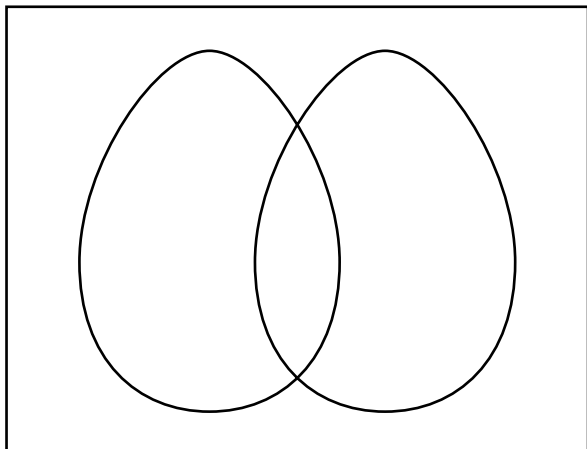


SURAŠYK PABIRUSIAS RAIDES Į TINKAMAS VIETAS.


				S				S
--	--	--	--	---	--	--	--	---

V I P
A A A R

- 1 NUSPALVINK MARGUČIUS TAIP, KAD
RAUDONAS BŪTŲ PRIEŠ ŽALIĄ; ŽALIAS BŪTŲ PRIEŠ RAUDONĄ.




- 2 DAIKTUS, KURIE YRA **PIEŠ** PA, NUSPALVINK GELTONAI,
O TUOS, KURIE YRA **UŽ** JO, APIBRĖŽK.




KAIP MANAI, KIEK VAIKŲ GYVENA ŠIAME BUTE?

1 SUKLIJUOK DĒLIONĒ. IŠVEDŽIOK PAVEIKSLĒĻJ. NUSPALVINK TIK TUOS VEIKĒJUS, KURIE SLEPIASI UŽ MEDŽIO IR KRŪMO.



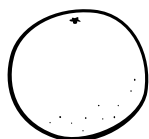
1 RASK 10 SKIRTUMŲ.




KAS TAU PADĖJO RASTI SKIRTUMUS? APIBRĖŽK.




2 NUSPALVINK VAISIUS IR DARŽOVES, KURIŲ ESI RAGAVĘS. APIBRĖŽK TUOS, KURIE YRA RŪGŠTŪS.




APELSINAS



ANANASAS




ARBŪZAS



CITRINA




BAKLAŽANAS




MORKA



BULVĖ



ČESNAKAS



OBUOLYS




2-OJE UŽDUOTYJE RASK KLAIDĄ IR APIBRĖŽK.

1 IŠBRAUK, KAS NETINKA.

AŠTRU:





ŠVELNU:




LYGU:



MINKŠTA:



2 PAPUOŠK UŽDANGĄ. IŠVEDŽIOK.





KIEK VAIKŲ IŠKĖLĖ ABI RANKAS?



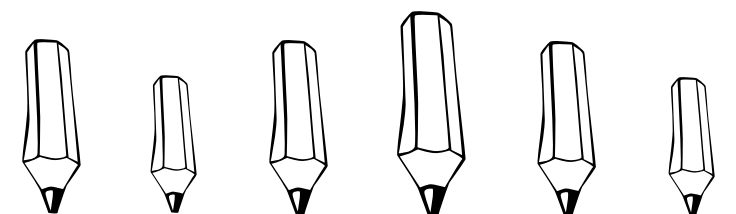

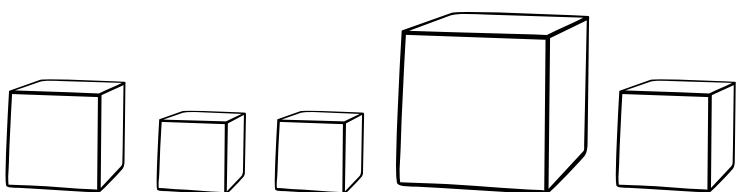



KIEK VAIKŲ IŠKĖLĖ VIENĄ RANKĄ?

KIEK VAIKŲ PASISLĖPĖ UŽ UŽDANGOS?


- 1 PAGALVOK, KOKIO DYDŽIO ŠIE DAIKTAI YRA IŠ TIKRŲJŲ.
ŽALIAI NUSPALVINK AUKŠČIAUSIĄ EILĖJE, O ŽEMIAUSIĄ GELTONAI.



- 2 KAS TURĖTŲ BŪTI KVADRATĖLYJE?
IŠKIRPK IR ĮKLIJUOK.



1 SUSKAIČIUOK DAIKTUS PIEŠINĖLYJE. NUPIEŠK, KO KIEK YRA:

1 - 2 - 3 - 4 - 5 - 6 - 7 - 8 - 9 - 10 - 

OPA IR PA LINKI TAU SĖKMĖS!

OPA PA PRIEŠMOKYKLINIO UGDYMO PRIEMONIŲ KOMPLEKTĄ SUDARO:



Grupės knyga. Plakatai. I dalis
Grupės knyga. Plakatai. II dalis
Grupės knyga. Plakatai. III dalis



Priešmokyklinuko knyga. I dalis
Priešmokyklinuko knyga. II dalis
Priešmokyklinuko knyga. III dalis



Užduočių bloknotas. I dalis
Užduočių bloknotas. II dalis
Užduočių bloknotas. III dalis

Pedagogo knyga. I dalis
Pedagogo knyga. II dalis
Pedagogo knyga. III dalis



Dalijamoji medžiaga. I dalis
Dalijamoji medžiaga. II dalis
Dalijamoji medžiaga. III dalis



Garso įrašai. I dalis
Garso įrašai. II dalis
Garso įrašai. III dalis



Platus leidinių pasirinkimas ikimokyklinukams
ir priešmokyklinukams ugdyti darželyje ir namie