



Best European Learning Materials Awards

In cooperation with:



2015

Title: OPA PA!
Subject: Pre-school education set
Authors: Jolanta Scridulienė, Vilija Vyšniauskienė
Publisher: Sviesa Publishers, Ltd.
Country: Lithuania



• KO YRA PO TIEK PAT?

Category 1

Silver award

DALIJAMOJI MEDŽIAGA

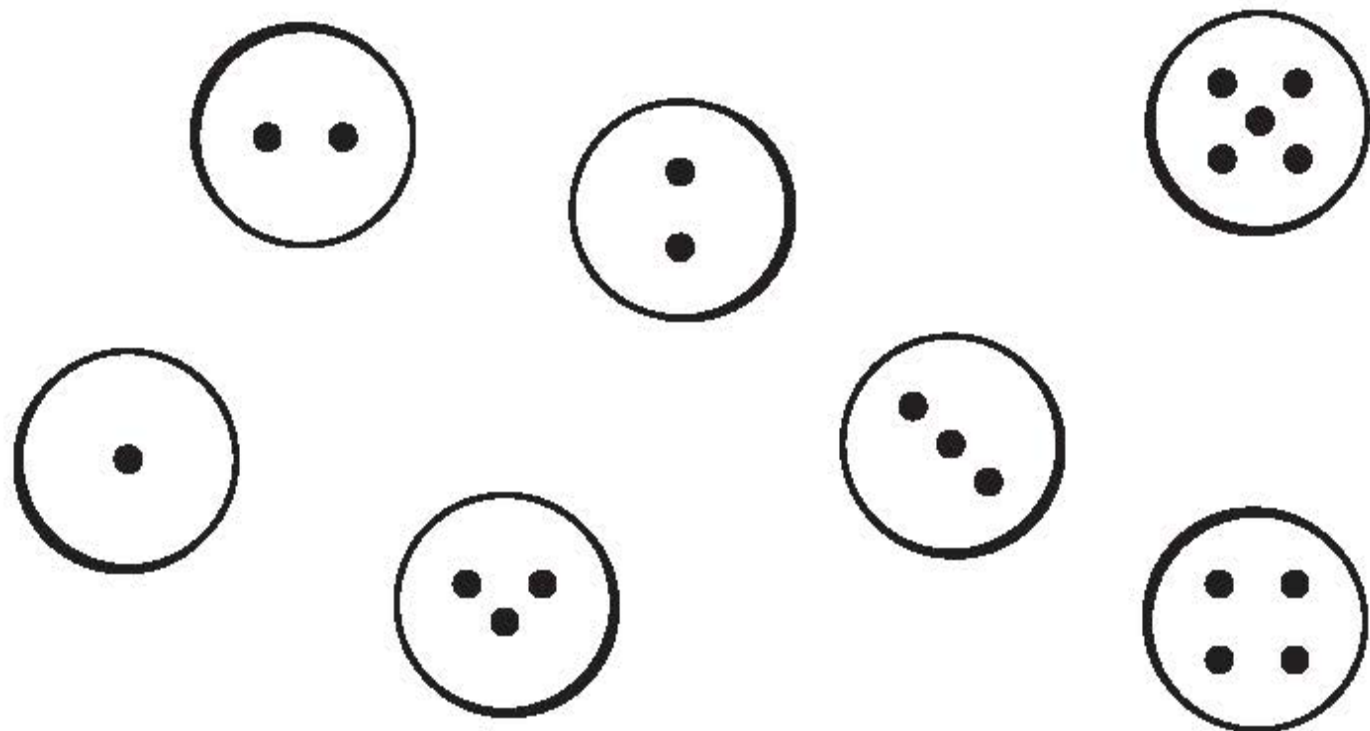
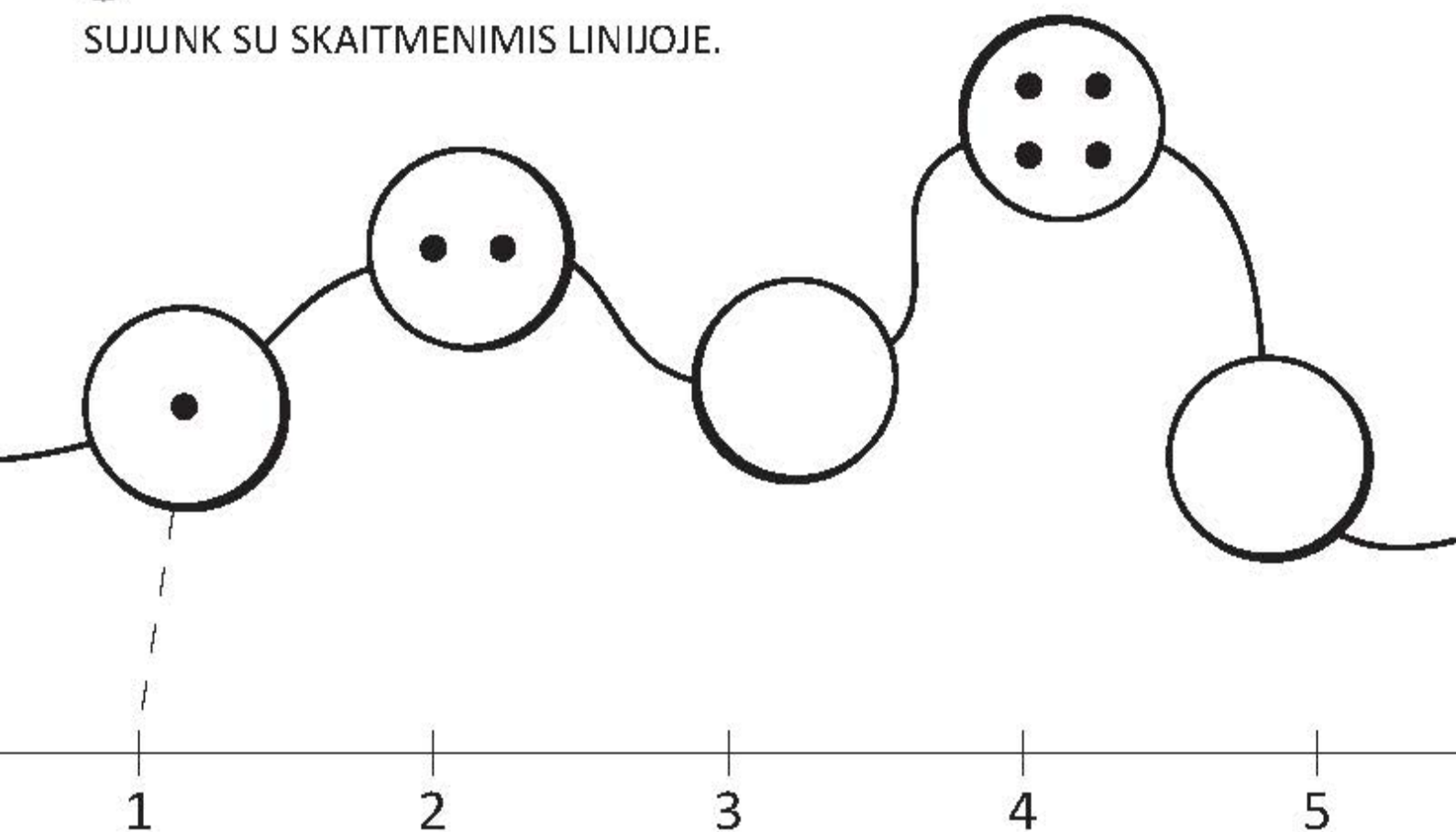
O-O-O-OPA!



I
dalis




1 NUPIEŠK TRŪKSTAMUS TAŠKELIUS.
SUJUNK SU SKAITMENIMIS LINIJOJE.



2 SUJUNK RUTULIUKUS SU SKAITMENIMIS LINIJOJE.

1 RUDUO ŠVENČIA GIMTADIENĮ.








APIBRĖŽK TUOS PAVEIKSLĖLIUS, KURIŲ PAVADINIMUS
TARDAMAS GIRDI GARSĄ T.




2 NUSPALVINK TIEK ŽVAKUČIŲ ANT TORTO, KIEK
PAVEIKSLĖLIŲ APIBRĖŽEI.

3 NUSPALVINK VISAS RAIDES T ANT TORTO.

1 PAŽYMĖK, KURIUOS DARBUS ŽMONĖS DIRBA RUDENĮ.




1 IŠKIRPK DETALES IR ĮKLIJUOK Į TINKAMAS VIETAS.



2 NUSPALVINK VISUS PENKETUS.

3 KAS TAI GALĖTŲ BŪTI? PRIPIEŠK.



GAL ŠIE VEIKĖJAI GALI KALBĖTIS? APIE KĄ?

1 JRAŠYK TRŪKSTAMAS RAIDES.
SUJUNK VIENODUS ŽODŽIUS.

_AMILĖ

ŠA _ A

KIŠ _ IS

ŠOK _ S

_AVA

ŠO _ IS



KAM _ LĖ

Š _ KA

KA _ A


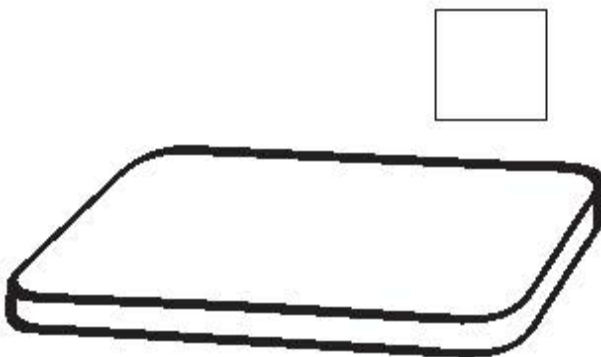
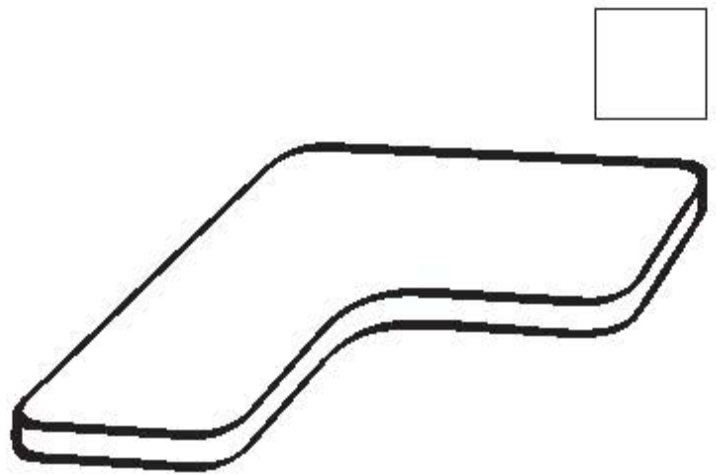
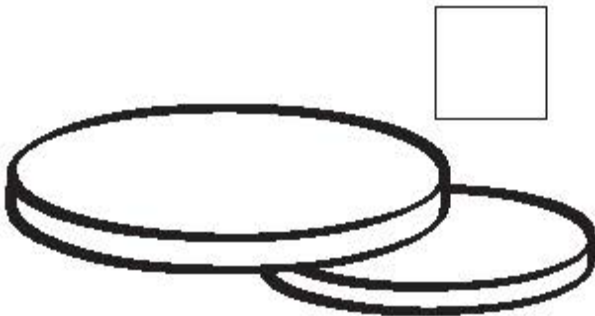
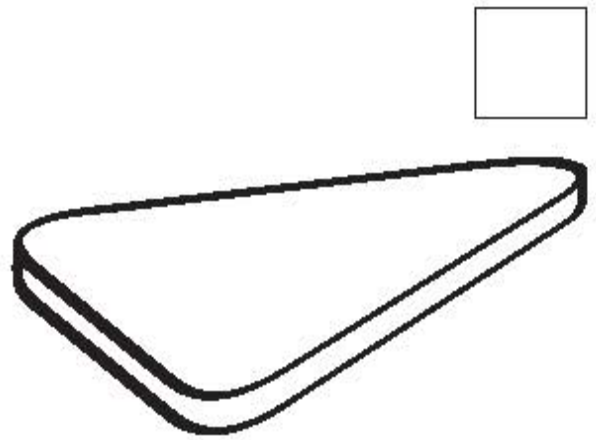
_IŠKIS

1 RASK 5 SKIRTUMUS. PRIPIEŠK DETALES, KAD ABU PAVEIKSLĒLIAI BŪTŲ VIENODI.



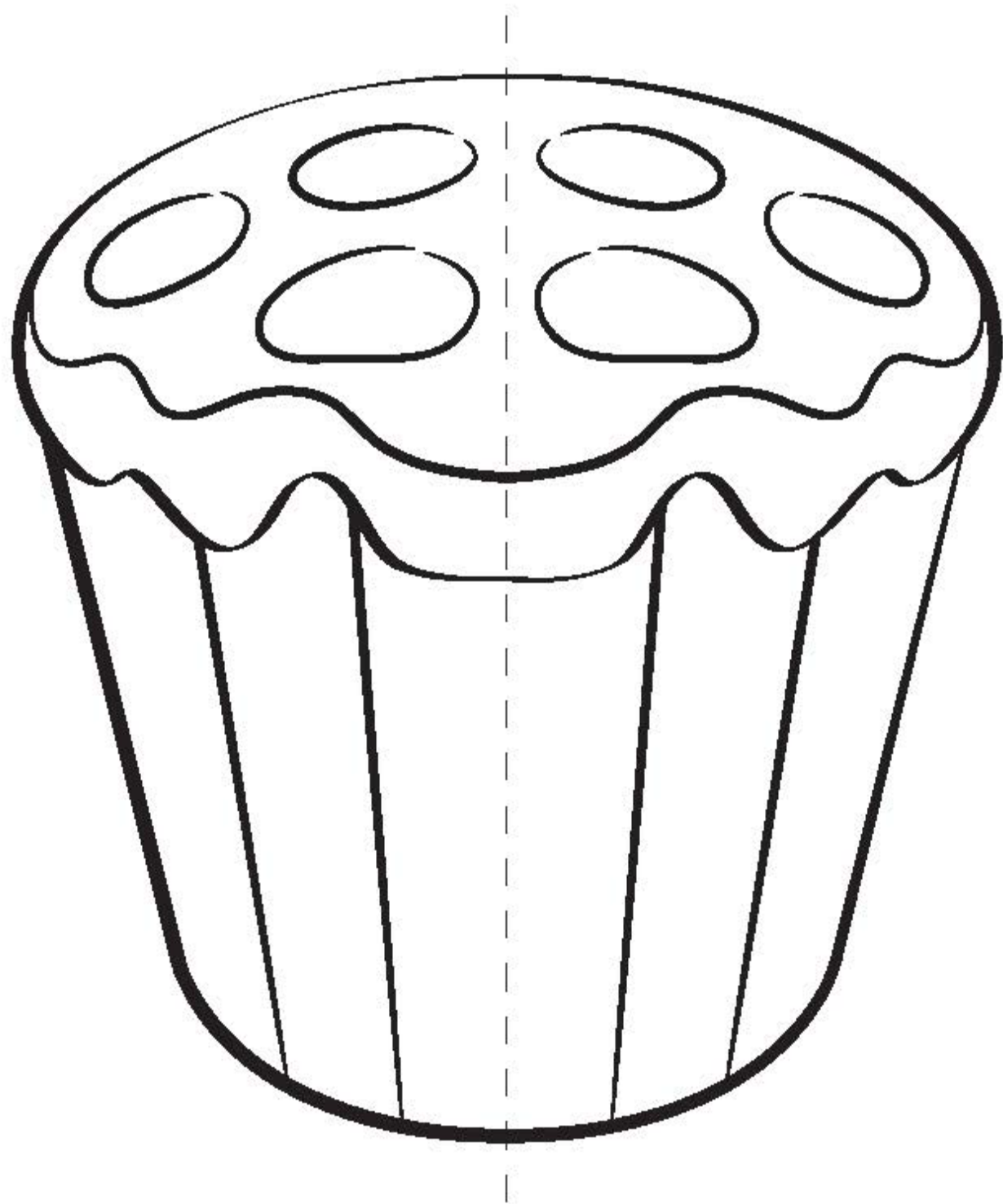
2 PAVEIKSLĒLĒJ, KURIS TAU LABIAU PATINKA, NUSPALVINK.

1 TU ESI STALŲ DIZAINERIS (-Ė). KIEK KOJŲ GALĖTŲ TURĖTI ŠIE STALAI? PRIPIEŠK IR PARAŠYK.









STALUS, KURIE TURI PO TIEK PAT KOJŲ,
NUSPALVINK TA PAČIA SPALVA.

1 BAIK PUOŠTI KEKSIUKĄ. NUSPALVINK. IŠKIRPK.

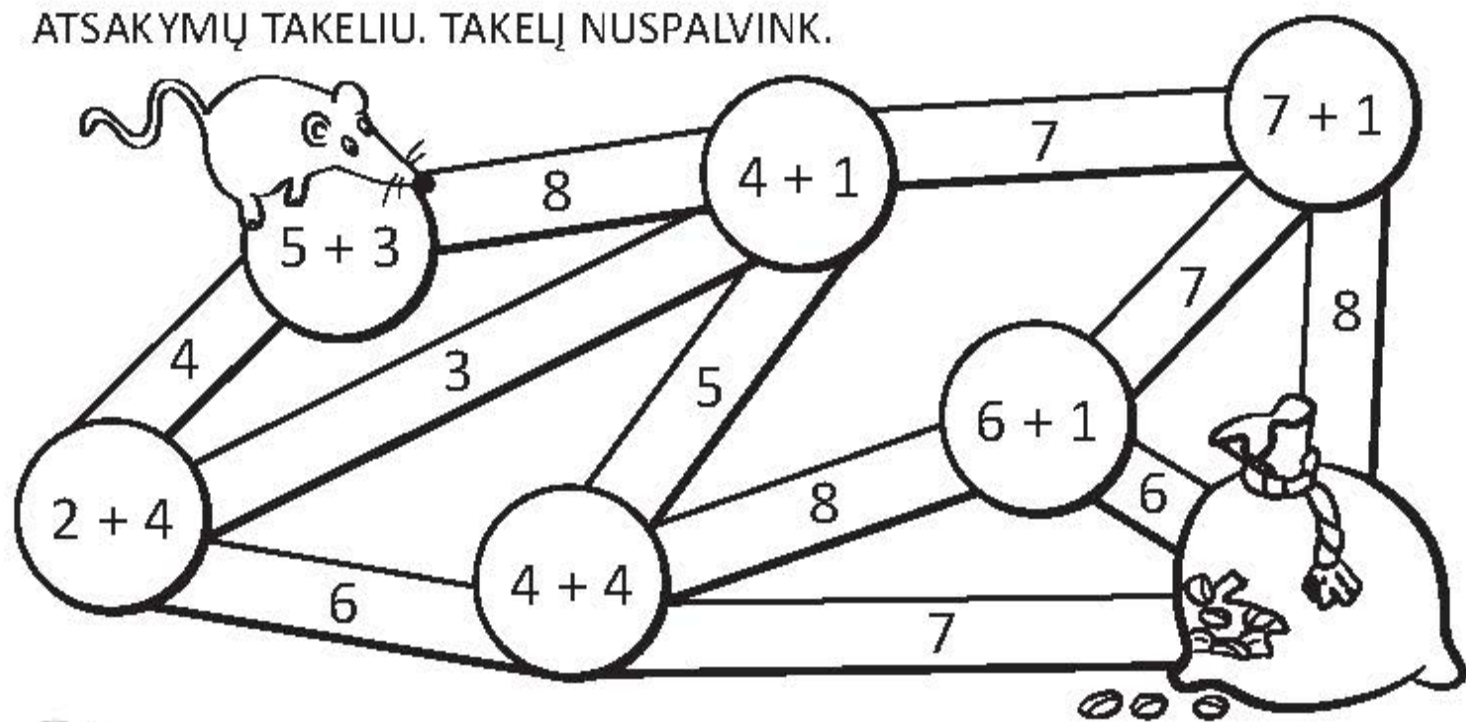


2 PERLENK KEKSIUKĄ PER PARODYTĄ LENKIMO LINIJĄ.
PERKIRPK KEKSIUKĄ PUSIAU. VIENA DALIMI APSIKEISK SU DRAUGU.
ANT LAPO PRIKLIJUOK DVIEJŲ SKONIŲ KEKSIUKĄ.

- 1 TARK PAVEIKSLĖLIŲ PAVADINIMUS.
PIRMAJĄ PAVADINIMO RAIDĘ NUSPALVINK.

		
KLA	LKT	VAY
		
YHT	KTH	VZA

- 2 PADĖK PELYTEI PASIEKTI GRŪDELIUS. VESK JĄ TEISINGŲ
ATSAKYMIŲ TAKELIU. TAKELĮ NUSPALVINK.



OPA IR PA LINKI TAU SĖKMĖS!

OPA PA PRIEŠMOKYKLINIO UGDYMO PRIEMONIŲ KOMPLEKTĄ SUDARO:

Grupės knyga. Plakatai. I dalis
Grupės knyga. Plakatai. II dalis
Grupės knyga. Plakatai. III dalis

Priešmokyklinuko knyga. I dalis
Priešmokyklinuko knyga. II dalis
Priešmokyklinuko knyga. III dalis

Užduočių bloknotas. I dalis
Užduočių bloknotas. II dalis
Užduočių bloknotas. III dalis

Pedagogo knyga. I dalis
Pedagogo knyga. II dalis
Pedagogo knyga. III dalis

Dalijamoji medžiaga. I dalis
Dalijamoji medžiaga. II dalis
Dalijamoji medžiaga. III dalis

Garso įrašai. I dalis
Garso įrašai. II dalis
Garso įrašai. III dalis



Platus leidinių pasirinkimas ikimokyklinukams
ir priešmokyklinukams ugdyti darželyje ir namie

1 „IŠSIUVINĖK“ SERVETĖLĘ. SERVETĖLĖS VIDURYJE
„IŠSIUVINĖK“ DIDELĘ RAIDĘ F ARBA SKAITMENĮ 9.

