



Best European Learning Materials Awards

In cooperation with:



2015

Title: OPA PA!
Subject: Pre-school education set
Authors: Jolanta Scridulienė, Vilija Vyšniauskienė
Publisher: Sviesa Publishers, Ltd.
Country: Lithuania



• KO YRA PO TIEK PAT?

Category 1

Silver award

DALIJAMOJI MEDŽIAGA


O-O-OPA!




dalis



1 KIEK MUSELIŲ SULESĖ VARNĖNAS?



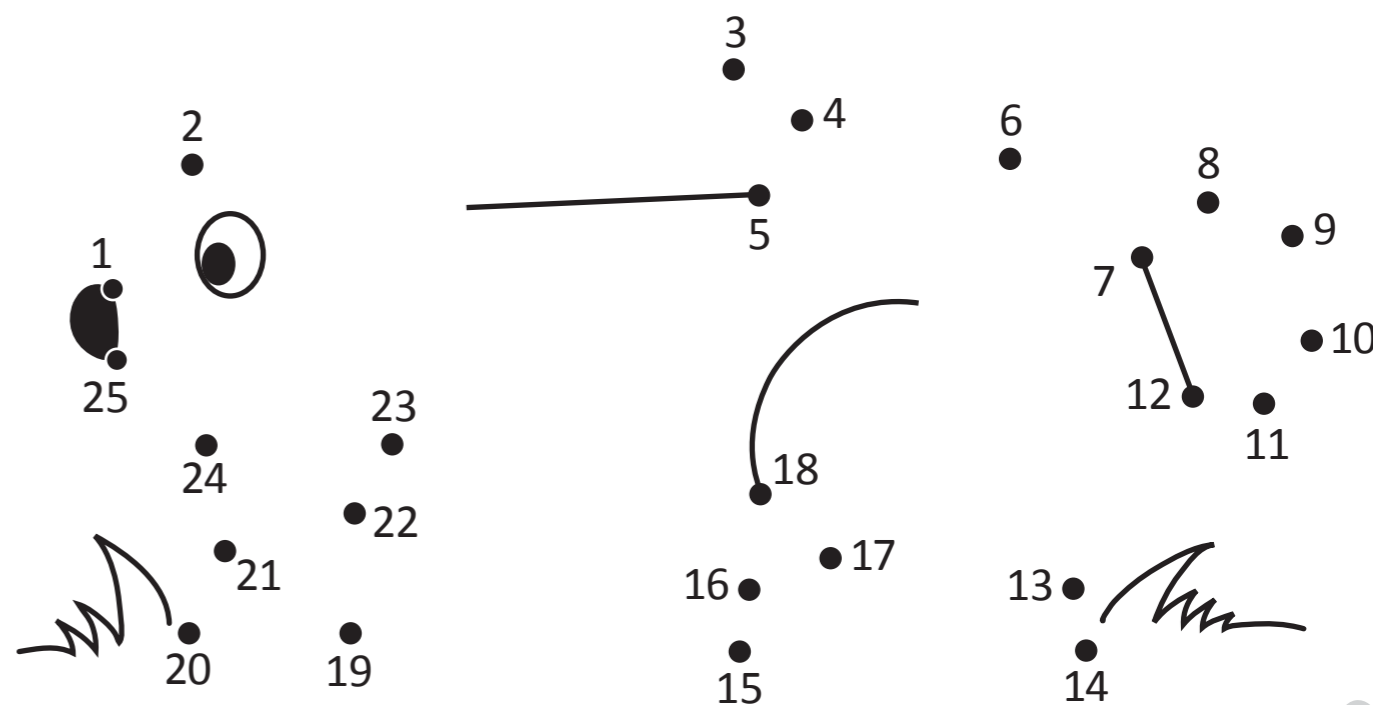
2 NUSPALVINK PIEŠINĮ TAIP, KAD VARNĖNAS BŪTŲ PRIEKYJE.





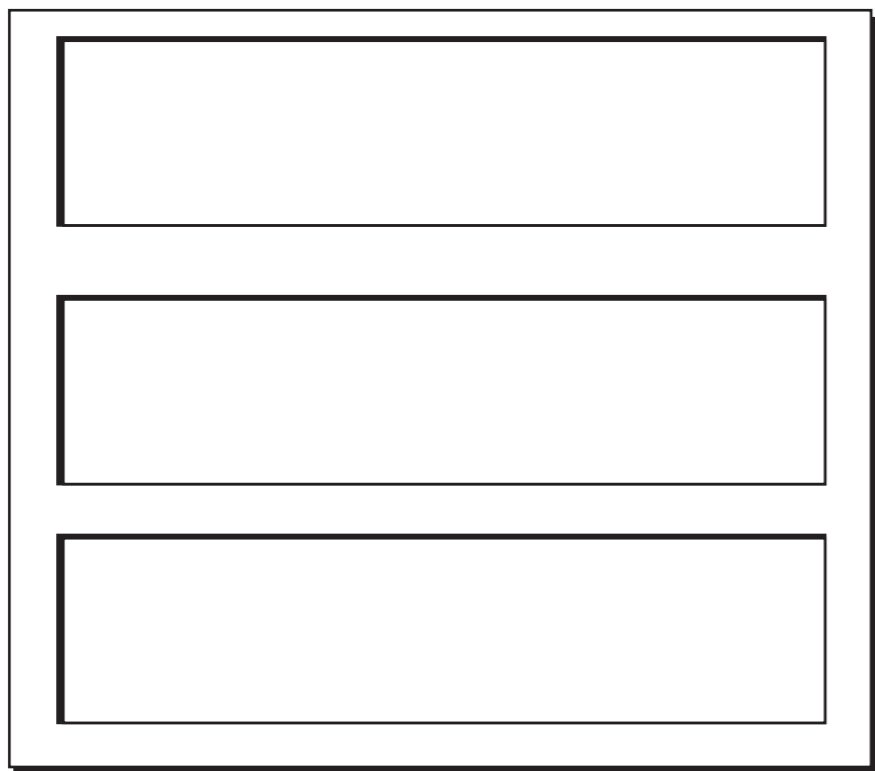


1 ĮRAŠYK TINKAMĄ SKIEMENĮ IR NUVESK ŽODĮ PRIE BOBUTĖS ARBA PRIE MARGUČIO.

SKAM__TIS	 BOBUTĖ	ŽMO__TIS
ŽI__TĖ	 MARGUTIS	ŽI__RYS
KNY__TĖ	__ROKAS	SA__TĖ
GE__TĖ	__MA	

2 SUJUNK TAŠKUS IŠ EILĖS.



1 Į VIRŠUTINĘ LENTYNĄ „PADĖK“ GĖLES,
Į APATINĘ – GELTONUS DAIKTUS. VIDURINĖJE
LENTYNOJE TURI BŪTI GELTONOS GĖLĖS.




2 RASK PASISLĖPUSIUS ŽODŽIUS. IŠVEDŽIOK
REIKIAMAS RAIDES.



ŽKIBUATĖ

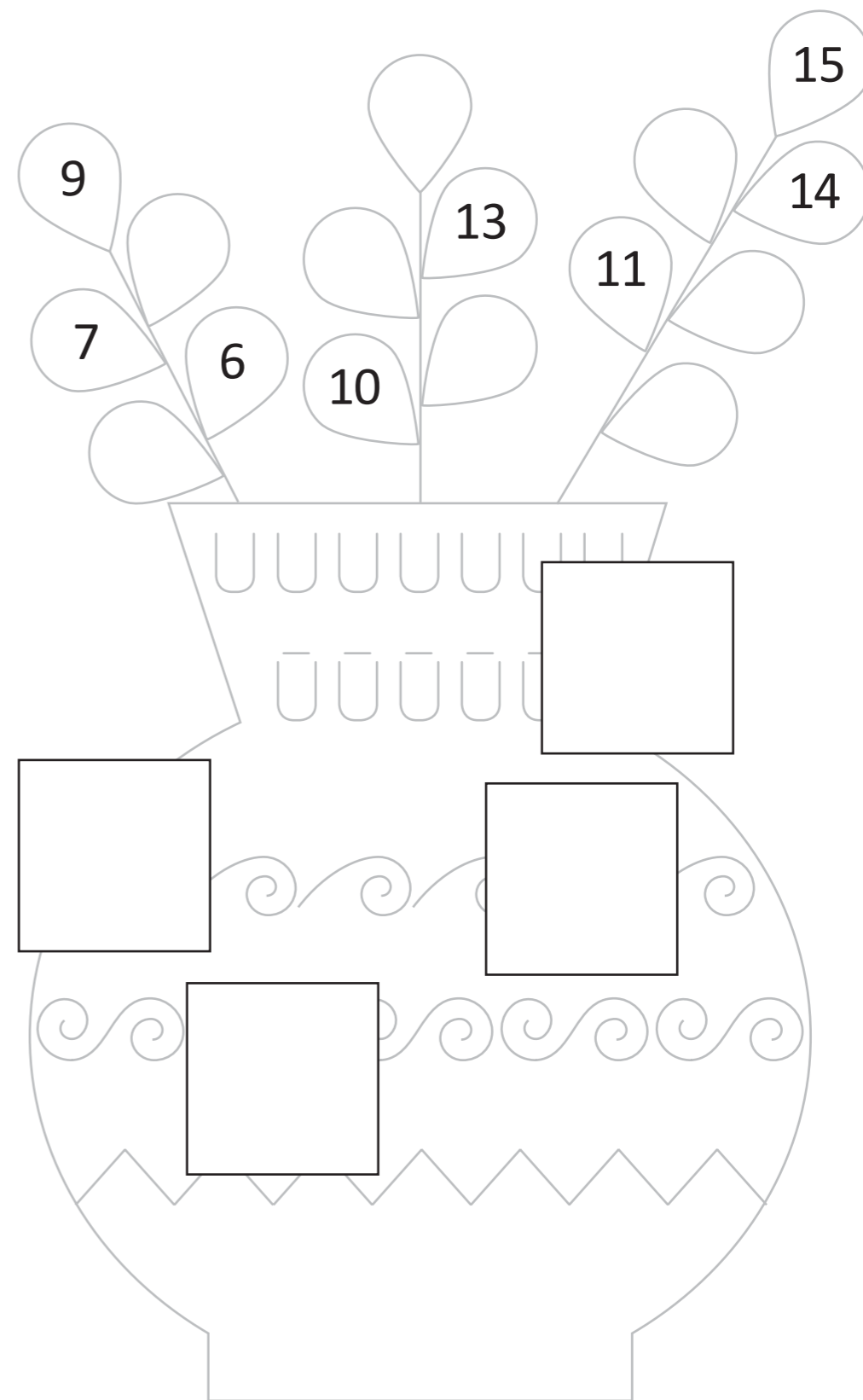


EŽŽOALĖ




PBOARBUŽĖ

1 SUNUMERUOK PUMPURĖLIUS ANT ŠAKELIŲ.



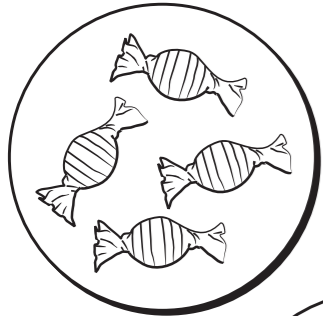
2 ĮKLIJUOK TRŪKSTAMAS DETALES IR
IŠVEDŽIOK PAPUOŠIMUS.




1 SUSKAIČIUOK DAIKTUS.

GAUTĄ SKAITMENĮ ĮRAŠYK Į TINKAMĄ VEIKSMĄ.


PIEŠINĮ IR VEIKSMĄ SUJUNK.




	+	3	=	7
--	---	---	---	---



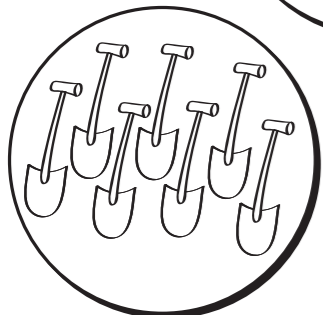
	+	4	=	9
--	---	---	---	---



	+	5	=	6
--	---	---	---	---



	-	2	=	4
--	---	---	---	---



	-	3	=	4
--	---	---	---	---



KAIP MANAI, KURIS PIEŠINĖLIS ČIA NETINKA?
KODĖL? NUSPALVINK JĮ.

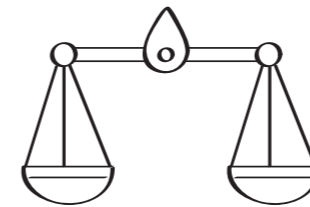
1 NUSPALVINK KIEKVIENĄ ŽODŽIO RAIDĘ

VIS KITA SPALVA.


ORAS

2 IŠKIRPK BANDYMŲ PAVEIKSLĖLIUS IR

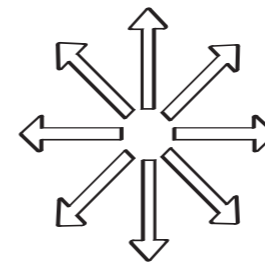

ĮKLIJUOK Į TINKAMAS VIETAS.



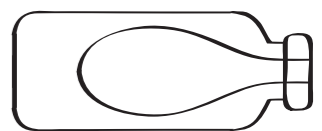
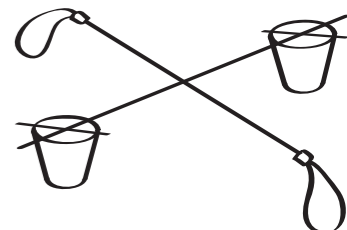


ORAS
SVERIA.



ŠILTAS ORAS
KELIA.



ORO YRA VISUR.




3 APIBRĖŽK VISAS RAIDES S.

1 NUSPALVINK RAIDES.

VANDUO

APIBRĖŽK, KASTINKA VANDENIUI.

BESPALVIS AR SPALVOTAS



TURI FORMĄ AR NETURI FORMOS

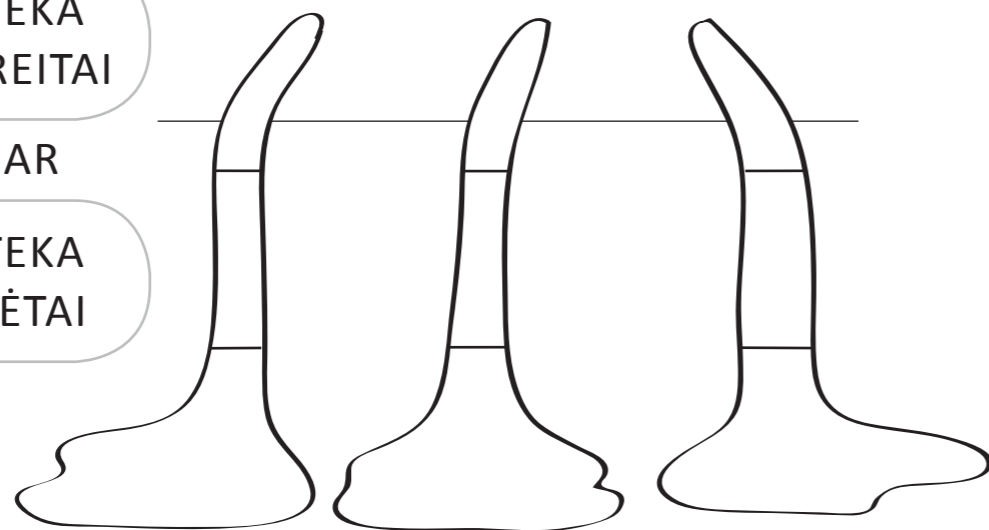


PAŽYMĖK, KAS KAIP TEKA.

TEKA GREITAI

AR

TEKA LĖTAI



ALIEJUS

VANDUO

SIRUPAS

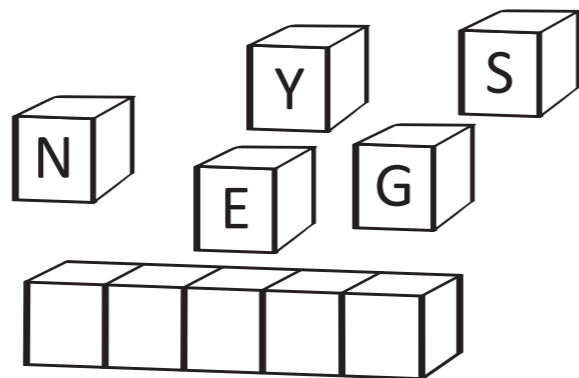

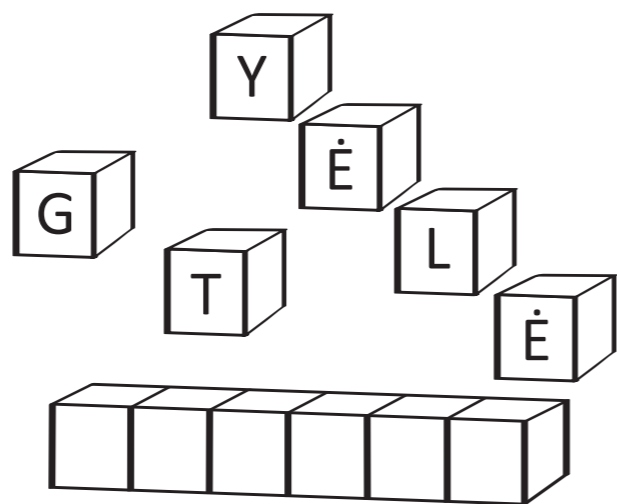
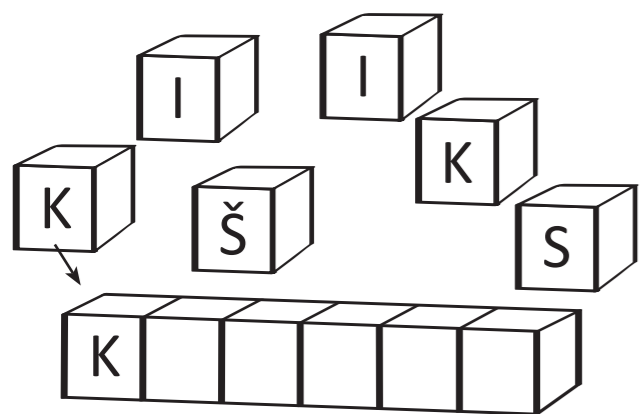
1 TAI, KĄ GALIMA IŠGIRTI, APIBRĖŽK ŽALIAI, KĄ GALIMA PARAGAUTI – RAUDONAI, KĄ GALIMA UŽUOSTI – MĚLYNAI.




2 SUDARYK DIAGRAMĄ.

UOSLĖ																			
SKONIS																			
KLAUSA																			




1 SUDĖLIOK PABIRUSIUS KUBELIUS TAIP, KAD PERSKAITYTUM ŽODJ.



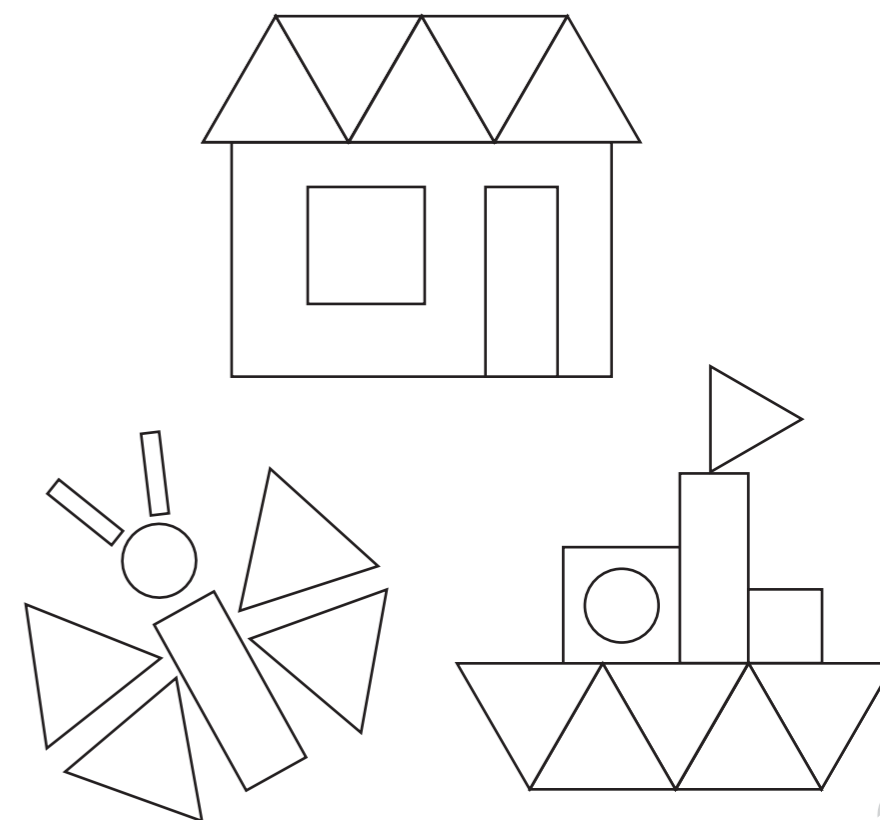

2 IŠVEDŽIOK IR NUSPALVINK TUOS GYVŪNUS, KURIŲ PAVADINIMUS PERSKAITEI 1-OJE UŽDUOTYJE.



1 ŽIŪRĖDAMAS Į PRIEŠMOKYKLINUKO KNYGĄ (P. 69) TINKAMAI NUSPALVINK KELIO ŽENKLUS.



2 KURĮ PIEŠINĖLĮ GALĖTUM SUDĖTI IŠ VISŲ PAVAIZDUOTŲ FIGŪRŲ? NUSPALVINK.



OPA IR PA LINKI TAU SĖKMĖS!

OPA PA PRIEŠMOKYKLINIO UGDYMO PRIEMONIŲ KOMPLEKTĄ SUDARO:

Grupės knyga. Plakatai. I dalis
Grupės knyga. Plakatai. II dalis
Grupės knyga. Plakatai. III dalis

Priešmokyklinuko knyga. I dalis
Priešmokyklinuko knyga. II dalis
Priešmokyklinuko knyga. III dalis

Užduočių bloknotas. I dalis
Užduočių bloknotas. II dalis
Užduočių bloknotas. III dalis

Pedagogo knyga. I dalis
Pedagogo knyga. II dalis
Pedagogo knyga. III dalis

Dalijamoji medžiaga. I dalis
Dalijamoji medžiaga. II dalis
Dalijamoji medžiaga. III dalis

Garso įrašai. I dalis
Garso įrašai. II dalis
Garso įrašai. III dalis



Platus leidinių pasirinkimas ikimokyklinukams
ir priešmokyklinukams ugdyti darželyje ir namie