


au

au

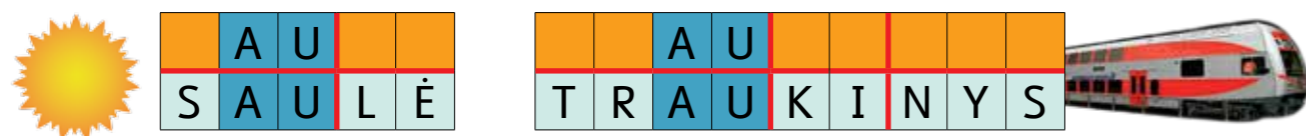
Kelionė traukiniu



Ką veikia vaikai? Ko jie laukia?
Kodėl taip manai?



• Ištark žodžius, kuriuose yra *au*, pavyzdžiui:



• Pasakyk daugiau žodžių, kuriuose yra *au*.



trau ki niu	nu si pirk ti	ma ši nis tas
pir miau sia	va žiuo jant	re gu liuo ja



Kas valdo traukinį? O kas rūpinasi keleiviais?

Kelionė traukiniu

Pirmiausia norint važiuoti traukiniu reikia nusipirkti bilietą. Jame parašyta, iš kurio kelio ir kurią valandą traukinys išvyksta.

Keleivių saugumu rūpinasi traukinio palydovai. Jie patikrina ir pažymi bilietus arba juos parduoda. Traukinį valdo mašinistas. Jis reguliuoja – didina arba mažina – greitį ir traukinį stabdo. Traukinio vairuoti nereikia, jis reikiama kryptimi bėgiais važiuoja pats.

Pradėti važiuoti traukinys gali tik tada, kai jo kelyje nėra kitų traukinių.

Važiuojant pranešama, į kokią stotį traukinys atvyko ir kokia bus kita stotis.



Traukinio mašinistas



Traukinio palydovė

- Ką matai nuotraukose? Ką šios nuotraukos tau padeda suprasti?
- Ar norėtum vykti traukiniu? Kodėl?



Kas pavyko? Ko reikia pasimokyti?
Atsiversk 7 puslapį ir apmąstyk.

KĄ SUŽINOJAU APIE KELIONĘ TRAUKINIU?



Perskaityk tekstą. Juo remdamasis atsakyk į klausimus.

Kelionė traukiniu

Pirmiausia norint važiuoti traukiniu reikia nusipirkti bilietą. Jame parašyta, iš kurio kelio ir kurią valandą traukinys išvyksta.

Keleivių saugumu rūpinasi traukinio palydovai. Jie patikrina ir pažymi bilietus arba juos parduoda.

Traukinį valdo mašinistas. Jis reguliuoja – didina arba mažina – greitį ir traukinį stabdo. Traukinio vairuoti nereikia, jis reikiama kryptimi bėgiais važiuoja pats.

Pradėti važiuoti traukinys gali tik tada, kai jo kelyje nėra kitų traukinių.

Važiuojant pranešama, į kokią stotį traukinys atvyko ir kokia bus kita stotis.

- Apie ką šis tekstas – apie tikrovę ar apie išgalvotus dalykus? Kodėl taip manai? Paaiškink.



Išmok tekstą „Kelionė traukiniu“ pasakoti.

Kas parašyta biliete?

Ką veikia traukinio palydovai?

Kaip traukinį valdo mašinistas?

Kodėl traukinio nereikia vairuoti?

Kada traukinys gali pradėti važiuoti?

Kas pranešama važiuojant traukiniu?



Prisimink ir apgalvok, kas tau padėjo tekstą suprasti.

1. Tekstą skaitei kelis kartus.
2. Tyrinėjai nuotraukas.
3. Tekste radau atsakymus į klausimus.

Ką supratai perskaitęs tekstą?

Kas važiuoja bėgiais?



Kas dirba traukinyje?



Ką veikia traukinio palydovai?



Ką veikia traukinio mašinistas?



Kas pavyko? Ko reikia pasimokyti? Atsiversk 7 puslapį ir apmąstyk.

KAIP RAŠYTI ĮSPĖJAMĄJĮ DIKTANTĄ?



Ką sužinojo mergaitė?

1. Šiandien rašysime įspėjamąjį diktantą.

2. O kaip toks diktantas rašomas?

3. Pirmiausia perskaitysite diktantą tyliai. Tuomet skaitysite garsiai po sakinį ir aiškinsitės pažymėtas rašybos vietas. Viską aptarę šį diktantą parašysite.

Sakinį pradedame rašyti didžiąja raide.

Žodis atsako į klausimą **ką?** Jo pabaigoje rašome nosinę raidę.

Žodyje **į** visada rašome nosinę raidę.

Žodyje yra **uo**.

Žemę ir jūrą **g**aubė **j**uoda naktis. **K**apitonas veda **l**aiivą į **K**laipėdos **u**ostą. **L**aive **p**uikus **l**aimikis. **T**inkle **d**aug žuvų.

Žodis atsako į klausimą **daug ko?** Jo pabaigoje rašome **-ų**.

Sakinio pabaigoje dedame tašką.

Žodžio viduryje yra **ai**.

Žodžio viduryje yra **ui**.

Žodžio viduryje yra **au**.



- Išsiaiškink spalva išryškintų žodžių vietų rašybą.
- Kurias dar žodžių rašybos vietas norėtum pasiaiškinti?





Kas pavyko? Ko reikia pasimokyti? Atsiversk 7 puslapį ir apmąstyk.

KĄ ŽMONĖS VEIKIA PAVASARĮ?



Kas ką veikia? Sugalvok sakinių.
Vartok pateikiamus žodžius.



• Patyrinėk pavyzdžius. Išsiaiškink žodžių rašybą.
Sukurk daugiau sakinių.

Pavyzdžiai

Kas?

Tėtis
Daiva
Jonas

Ką veikia?

kelia
laisto
neša

Ką?

inkilėlių.
ąžuoliuką.
šakas.



Įsidėmėk! Sakinys – tai mintis, išreikšta žodžiais.
Dažniausiai sakinyje yra žodis, nusakantis sakinio veikėją, ir žodis, nusakantis veikėjo atliekamą veiksmą.
Pavyzdys **Mama grėbia.**

Kas? Veikėjas

Ką veikia? Veikėjo veiksmas



Kas pavyko? Ko reikia pasimokyti? Atsiversk 31 puslapį.