


Mano kambarys

6-7

1 Tark paveikslėlių pavadinimus. Tą paveikslėlį, kurio pavadinimas trumpiausias, apibrėžk žaliai, o kurio ilgiausias – raudonai.



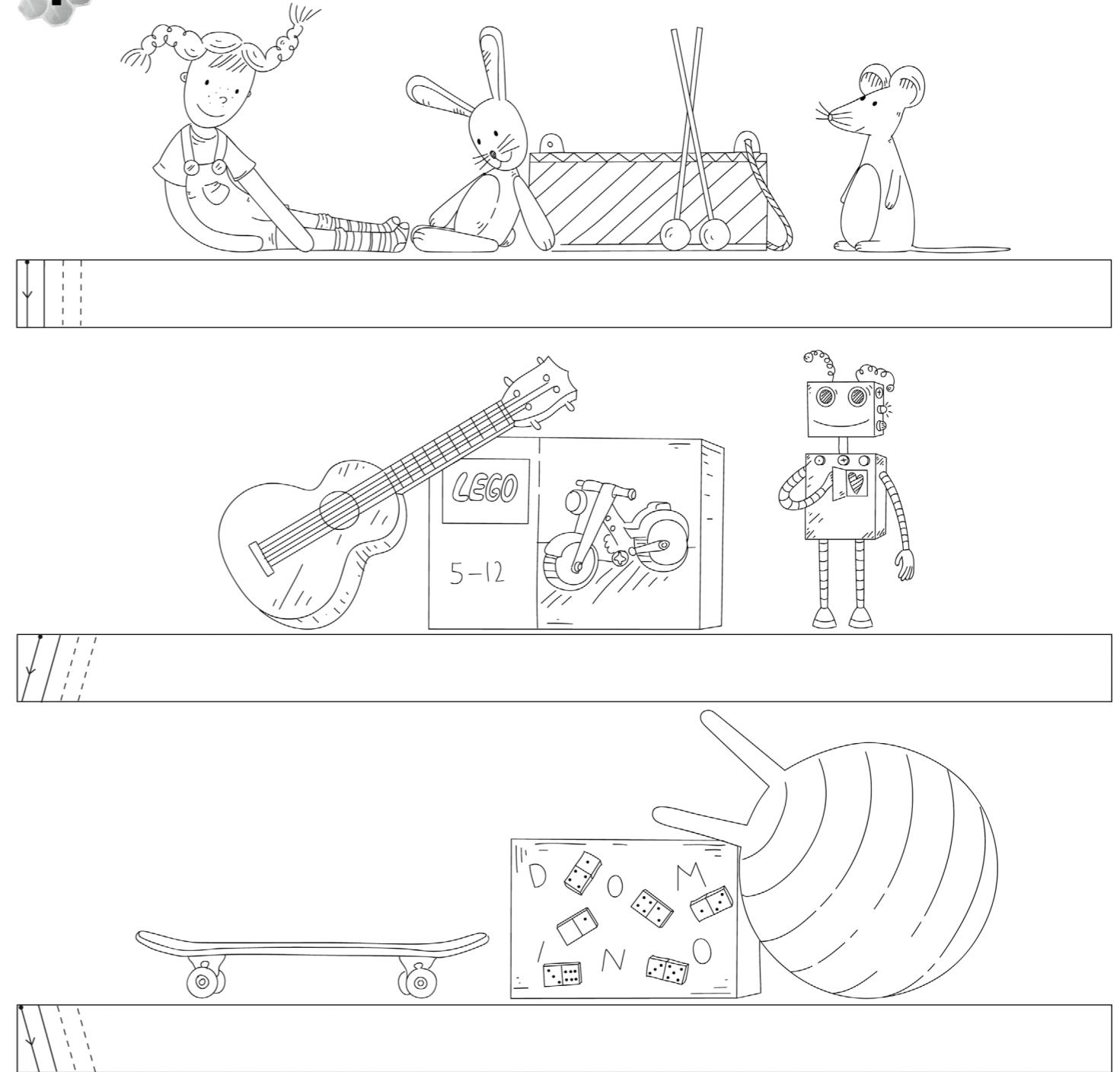
2 Daiktus, kurie yra ir tavo kambaryje, nuspalvink.



Žaislų parduotuvėje

8-9

1 Subrūškiniuok visas lentynas taip, kaip parodyta.



2 Išsirink tris žaislus, kuriuos norėtum turėti. Nuspalvink juos.




1 Nuspalvink savo vardo raides.

A	Ą	B	C	Č	D	E
Ę	Ė	F	G	H	I	Į
Y	J	K	L	M	N	O
P	R	S	Š	T	U	Ū
Ū	V	Z	Ž			

2 Kokių raidžių trūksta? Perrašyk jas iš viršutinio raidyno.

A	Ą	B		Č		E
Ę	Ė	F	G	H		Į
Y	J		L		N	
	R	S	Š	T	U	Ū
Ū		Z	Ž			




VISADA RAŠOME ANT RYŠKIOS LINIJOS.


3 



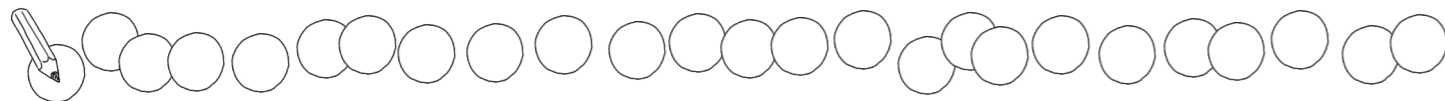
4 Tas raides, kurios rašomos vienoje eilutėje, apibrėžk raudonai, kurioms reikia dviejų – žaliai.



5 Jei pažįsti, sujunk rašytinę raidę su tokia pat spausdintine. Kuri raidė liko?



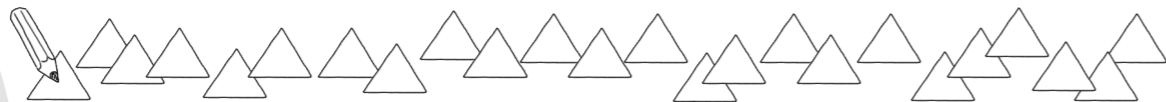
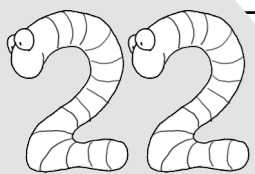
as
 sa
 As



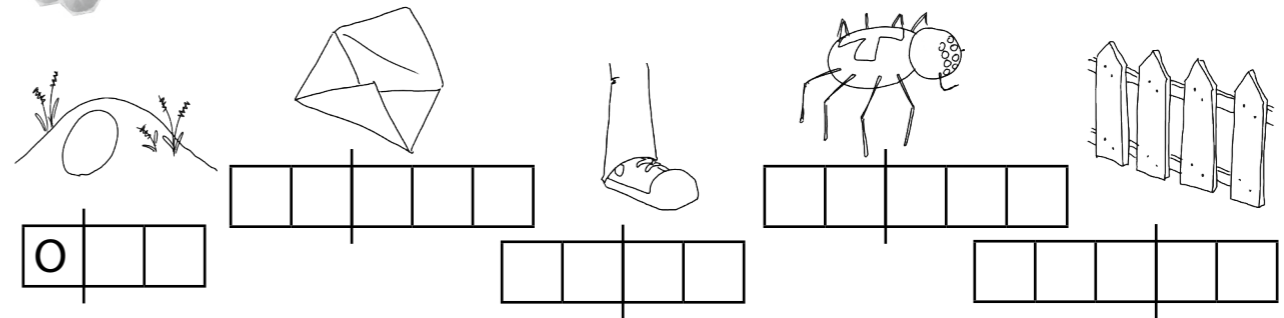
ma
 am
 Ma



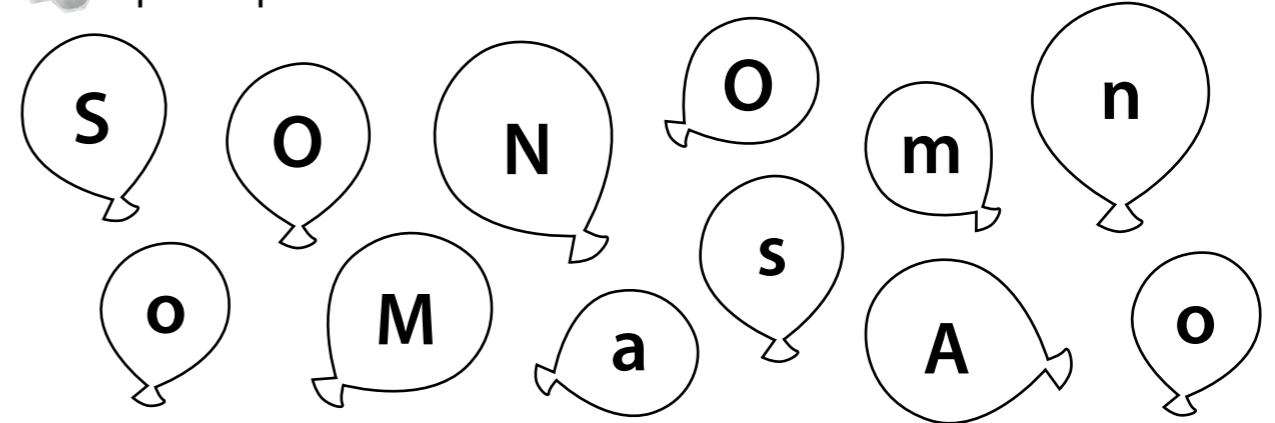
na
 An
 Na



1 Tark žodžius. Kuriame langelyje reikėtų įrašyti raidę o? Įrašyk.



2 Rask raidėms poras. Suporuotus balionus nuspalvink ta pačia spalva.

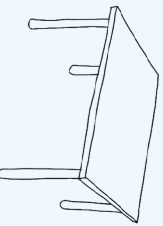


3 Nuspalvink visas o raudonai, visas a žaliai.

Bijojo ožka giroj bėgioti, bet vilkas ir iš daržo nujojo.

4

O O O O O O O O O O
 O! O!
 Oua Oua



A



O

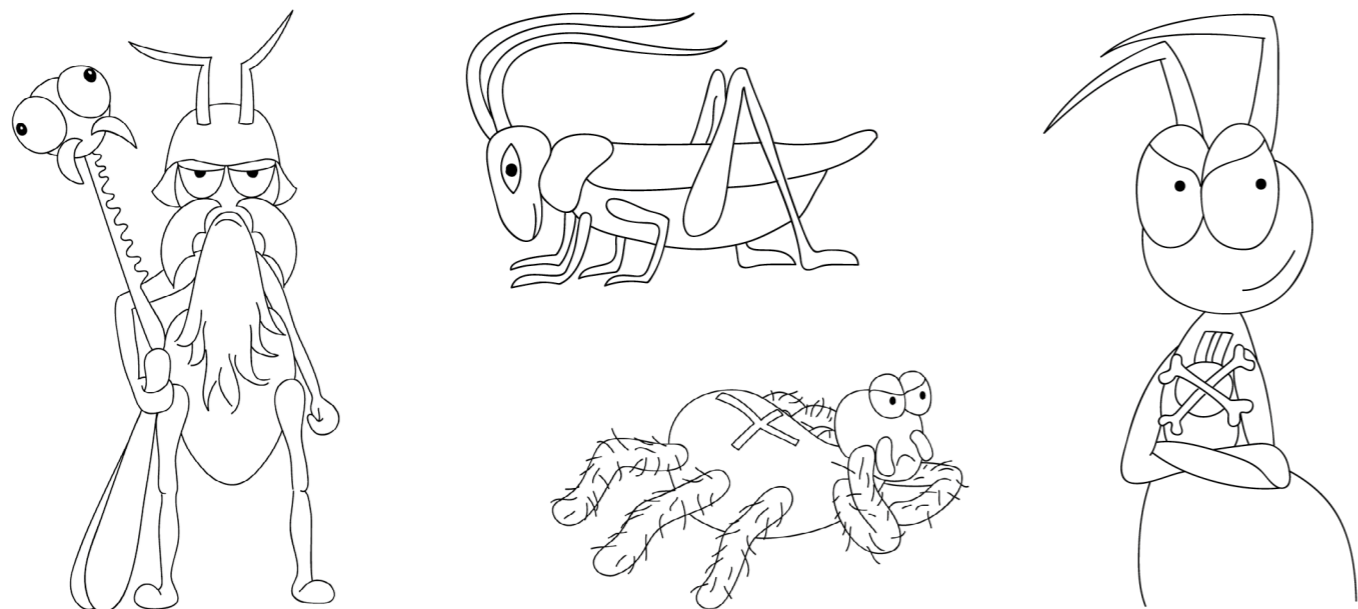


Tark žodžius. Kur girdi a, o kur o? Paveikslėlius sujunk su tinkama raide.

SKRUZDĖLYTĖS GREITUTĖS NUOTYKIAI (2 skyrius)


24–25

1 Atidžiai įsižiūrėk į paveikslėlius. Nuspalvink tuos veikėjus, kurie buvo paminėti tavo klausytoje istorijoje.



2 Kaip manai, kas bus toliau? Nupiešk ir papasakok.


Kaip tau sekėsi? Veikėjus prisiminei pats ar reikėjo pagalbos?



SKRUZDĖLYTĖS GREITUTĖS NUOTYKIAI (3 skyrius)

36–37

1 Sunumeruok paveikslėlius iš eilės. Trumpai papasakok istoriją.



2 Kaip manai, kas buvo toliau? Nupiešk ir papasakok.

Pasidžiauk savo darbu. Kaip tau sekėsi pasakoti?

