



MOKU!!!

1 Tark daikto pavadinimą. Nuspalvink tuos daiktus, kurių pavadinimai baigiasi tuo pačiu garsu.



2 Kiekvienoje eilutėje rask netinkamą grupei daiktą ir jį apibrėšk.







Į langelius įrašyk apibrėžtų daiktų pavadinimų pirmas raides.

--	--	--	--

2 testas

MOKU???


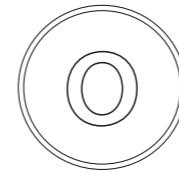
1



2

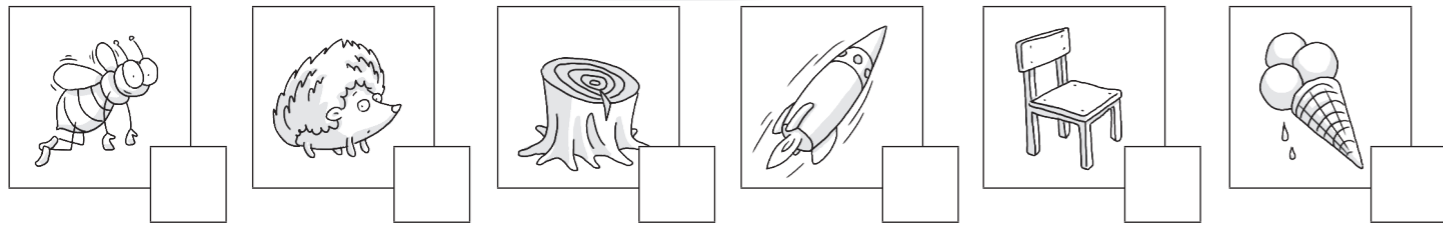


mėsa



2 testas 1 variantas Data

1 Tark paveikslėlių pavadinimus. Į langelius įrašyk, kurį garsą girdi – e ar è.



2 Nubrauk netinkamą raidę.

Ele

n
m

 a, s

a
o

 lė, šn

e
a

 ka, la

š
s

 as,

š
s

 ako, a

s
š

.

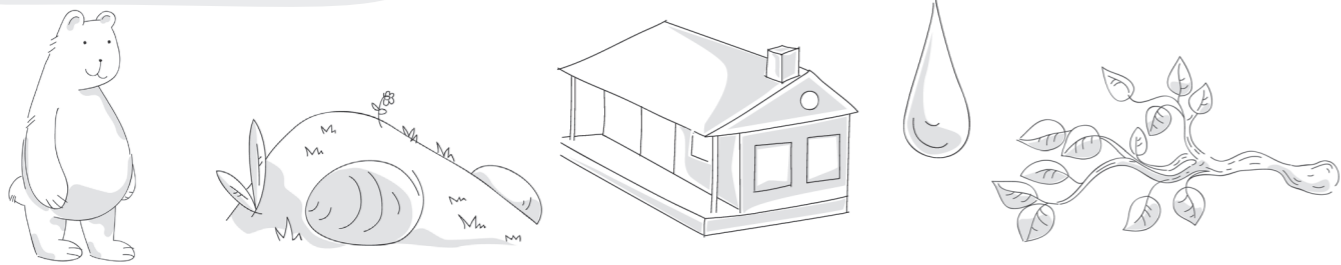


3 Nurašyk sakinį. Sesė neša lėlę.

Apibrėžk visas è raides.



4 Parašyk, ką matai.



Ką? meška,

Apibrėžk nosines raides.



6 Iš viso surinkai pupų(-as).

2 testas 2 variantas Data

1 Tark paveikslėlių pavadinimus. Į langelius įrašyk, kurį garsą girdi – e ar è.



2 Nubrauk netinkamą raidę.

E

m
n

 a,

m
n

 ala, sė

m
n

 è, k

a
e

 la, šo

l
k

 a, mė

š
s

 a.




3 Nurašyk sakinį. Ona lenkė šaką.

Apibrėžk visas a raides.



4 Parašyk, ką matai.



Ką? šalma,

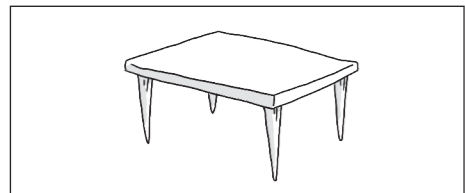
Apibrėžk nosines raides.



Iš viso surinkai pupų(-as).

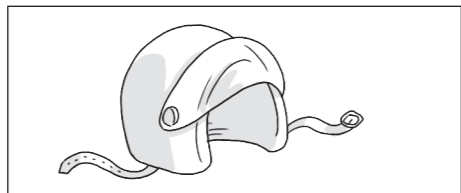
MOKU!!!

1 Po piešinėliais parašyk pavadinimą. Raides, pažymėtas skaičiais, įrašyk į tinkamus langelius ir perskaityk žodžius.



--	--	--	--	--

5 2




--	--	--	--	--

3




--	--	--	--

6 8



--	--	--	--	--

7 4



--	--	--	--	--

1

--	--	--	--

1 2 3 4

IR

--	--	--	--

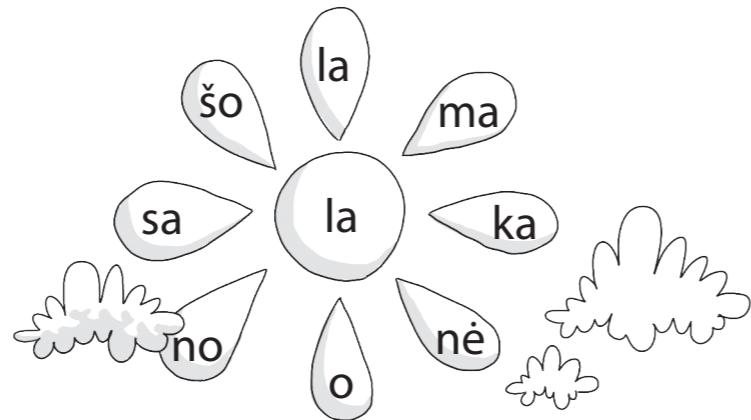
5 6 7 8

Jei moki, užrašyk jų vardus.

--	--	--	--

--	--	--	--

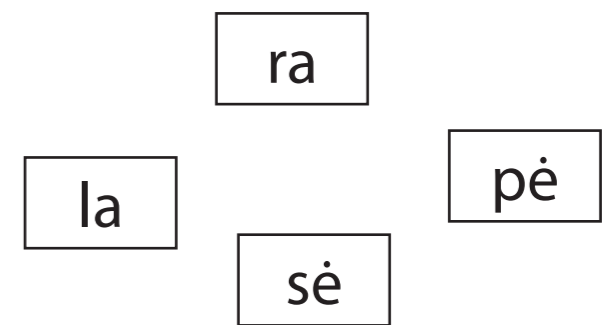

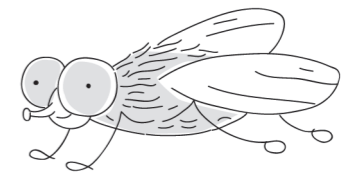
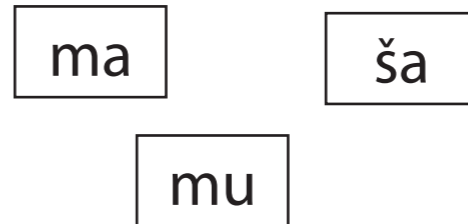
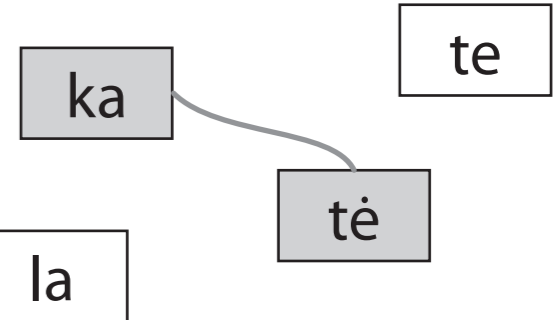
2 Sudaryk 4 žodžius ir užrašyk.



3 testas

MOKU???

1



2

Rūta ėmė lėlę.
Lapė turi
Mama kepė

