


ŽMONĖS BENDRAUJA, PRANEŠA VIENAS KITAM ŽINIĄ ĮVAIRIAIS ŽENKLAIS.



ŽENKLAS
LIGONINĖ
DEGALINĖ
VALGYKLA
TUALETAS



SIKIAI. Pažinti raides L I. Išskirti raidę ir garsą L žodžiuose, nusakyti jų vietą žodyje. Atpažinti aplinkos ženklus. Rašyti raides L I pagal rodykles.

UŽDUOTYS

- Klausyk žodžių. Kai išgirsi garsą L, suplok: LAPĖ, MAMA, LAPAS, TOMAS, LŪŠIS, SALA, ...
- Įsižiūrėk į ŽENKLUS. Paaiškink, ką jie reiškia, kam reikalingi. Sukurk sutartinių ženklų, nupiešk juos popieriaus lape. Paaiškink, ką tie ženklai reiškia.
- Apibrėžk raidę L žodžiuose. Kurioje žodžio vietoje ji yra?

SKIEMENŲ ŽAIDIMAS



LO LO – LOPAS
LA LA – LAŠAS

LŪ LŪ – LŪPOS
LU LU – LUKAS



ŽODŽIŲ DARYKLĖ



Š A L M A S

ŠALMAS



P A L T A S

PALTAS




LAŠA, LAŠA, LAŠA.
ŠALTA. AMSAS SUŠALO:
– AM AM – ŠALTA MAN.
O LOTAS SU PALTU.
TAM NEŠALTA.



SIKIAI. Skaityti skiemenis, žodžius. Žodžius, kuriuose yra nežinomų raidžių, atspėti iš pirmo skiemens. Skaityti žodžius, sudarytus iš dviejų uždaryjū trijų raidžių skiemenų. Lyginti žodžius. Skaityti rišlius sakinius.

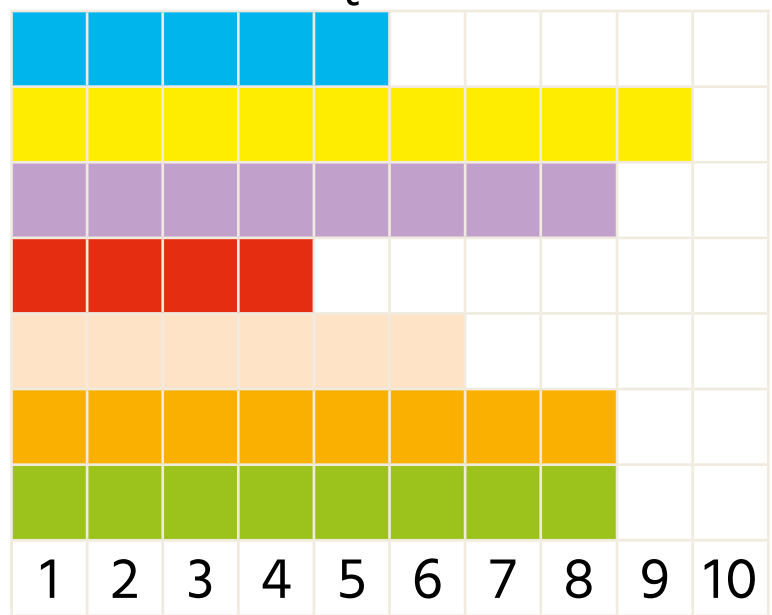
UŽDUOTYS

- Tyrinėk žodžius. Kiek skiemenų žodyje ŠALMAS, žodyje PALTAS? Kiek raidžių žodyje? Kiek raidžių pirmame skiemenyje? Kiek antrame? Kiek iš viso? Tark žodžius skiemenimis ir suplok tiek kartų, kiek yra skiemenų.
- Kokie šuniukų vardai? Pabrauk juos. Parašyk vardus popieriaus lape.

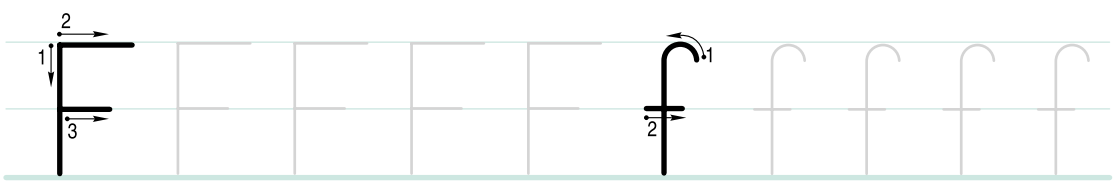


DIAGRAMAS GALIME BRAIŽYTI IR SKAITYTI. PERSKAITYK DIAGRAMĄ.

KIEK RAIDŽIŲ TURI VARDAS?



- FĖJA
- FELIKSAS
- FLORA
- FAUSTA
- FELICIJA
- FORTŪNATA
- FILOMENA



SIKIAI. Pažinti raides F f. Išskirti raidę ir garsą F žodžiuose. Suprasti diagramas. Rašyti raides F f.
UŽDUOTYS

- Perskaityk vardus. Kuris iš jų tau gražiausias? Sukurk įdomių vardų, kurie prasideda garsu F. Sugalvok arba sukurk kačių, šunų vardų, kurie prasideda garsu F.
- Skaityk diagramą – pasakyk, kiek raidžių turi kiekvienas vardas. Kuris vardas ilgiausias, trumpiausias?

RITMO ŽAIDIMAS



AFA FA
 AFA FA
 AŠ ESU
 ŽIRAFĀ

A	FA	FA
A	FA	FA
AŠ	E	SU
ŽI	RA	FA



FOKUSAS
 FAUSTAS JAU SU FRAKU.
 TUOJ RODYS FOKUSĄ.
 – MATAI, TAVO FIKIS TUPI!
 FAUSTAS MOST RANKA.
 KUR FIKIS? NĖRA.
 – FAUSTAI, ATIDUOK MANO FIKĮ!
 – TAVO FIKIS ANT FOTELIO!
 TAI BENT FOKUSAS!



ŽODYNĖLIS




ŽIRAFĀ	ZEFYRAS	FOTELIS



SIKIAI. Pajusti kalbos ritmą, intonaciją. Skaityti tekstą. Rašyti žodžius, kurių rašyba nesiskiria nuo tarimo.
UŽDUOTYS

- Skaityk eilėraščio posmelį. Įsižiūrėk į ženklus: kurį eilutės skiemenį tari stipriau – pirmą, vidurinį ar paskutinį? Skaityk posmelį skiemenimis ir belsk ritmą pagal ženklus. Skaityk dar kartą ir pagal ženklus plok ritmą.
- Koks teksto pavadinimas? Apie ką tekstas? Koks berniuko vardas? Koks triušio vardas?
- Tekste skirtingomis spalvomis apibrėžk tašką, klaustuką, šauktuką. Skaityk sakinius pagal tai, kokie ženklai yra jų gale. Pabrauk F.



SKAITYTI SMAGU!



HUMORISTĖ

– LABAS, MOČIUTE. KĄ VEIKI?

– SODINU CUKINIJAS.

KAI UŽAUGS, KEPSIU BLYNŲ.

TU MĖGSTI.

– MOČIUTE, NEVARK.

GERIAU PASODINK BLYNĄ.

UŽAUGS DAUG BLYNŲ.

NEREIKĖS KEPTI.

– PRAJUOKINAI MANE, HERTA!

– AŠ HU-MO-RI-STĖ, MOČIUTE!



GARSŲ MĖGDŽIONĖ



SUDUŽO – CINKT

NUKIRPO – ČEKŠT

SUCYPĖ – CYPT




SIEKIAI. Skaityti žodžius, parašytus mažosiomis raidėmis. Skaityti ir suprasti tekstą.

UŽDUOTYS

- Ką reiškia žodis HUMORISTĖ? Skaityk tekstą. Koks mergaitės vardas? Kam skambina HERTA? Ką veikia jos močiutė? Ką Herta pataria močiutei? Kokia teksto nuotaika? Kas tau labiausiai patiko tekste?
- Hertos ir močiutės pokalbį skaitykite dviese. Lėtai tark ir rašyk vardą HERTA.
- Išimk iš voko mėlynas žodžių korteles. Mokykis skaityti žodžius.



SKAITYK SU TĖVELIAIS.



CIRKAS

Haris mėgsta cirką.

Bus cirko artistas.

Nusuko dviračio ratą.

Ir turi vienratį.

Mina jį, sukasi ratu.

Papūga Čirė rėkia:

– Cirkas! Cirkas be pinigų!

– Cit, Čire! Man repeticija!

– Man peticija! Peticija!

– Ne peticija! Tau atrakcija!

– Akcija! Akcija!

Cirkas be pinigų!



PIRMYN! Į RAIDŽIŲ MIESTO LABIRINTĄ!



TAU PUKIAI PAVYKO ATLIKTI UŽDUOTIS!




SIEKIAI. Skaityti tekstus. Suvokti sakinio intonaciją. Plėsti žodyną. Įsivertinti pasiekimus.

UŽDUOTYS

- Skaityk tekstą su mama arba tėčiu. Papūgos ir berniuko pokalbį skaitykite vaidmenimis: vienas skaito papūgos žodžius, kitas berniuko. Skaitykite šaukiamąją intonaciją.
- Koks berniuko ir koks papūgos vardas? Lėtai tark ir rašyk vardus popieriaus lape.
- Su tėveliais išsiaiškink, ką reiškia žodžiai ARTISTAS, REPETICIJA, PETICIJA, ATRAKCIJA, AKCIJA. Tai tarptautiniai žodžiai. Kitomis kalbomis jie skamba panašiai. Kartu prisiminkite daugiau tarptautinių žodžių.

ŽODŽIŲ TRAUKINYS



HERBAS

CENTAS

HIMNAS

CUKRUS

ČEKIS

HAMAKAS

CITRINA

ČESNAKAS

herbas

centas

himnas

cukrus

čekis

hamakas

citrina

česnakas



abėcėlė

cirkas

Henrikas

Cecilija

česnakas

ančiukas

himnas

močiutė

hamakas

cinamonas

cukinija

kolekcija

kačiukas

policija

cepelinas