

- Pagal pavyzdį sujunk linijomis užrašus su paveikslėliais.



MĖNULIS

KALNAS

NAMAS

EGLĖ

MIŠKAS

SNIEGO SENIS

ROGĖS

BOKŠTAS



- Nupiešk ir papasakok, kas gyvena apsnigtoje trobelėje.



- Jei vaikas moka rašyti, pasakojimą gali užrašyti pats. Jei ne, padėkite jam ir paprašykite „perskaityti“.

LESYKLA

- Papasakok, kam ir kuriuo metų laiku reikalinga lesykla. Kaip ją prižiūrėti?



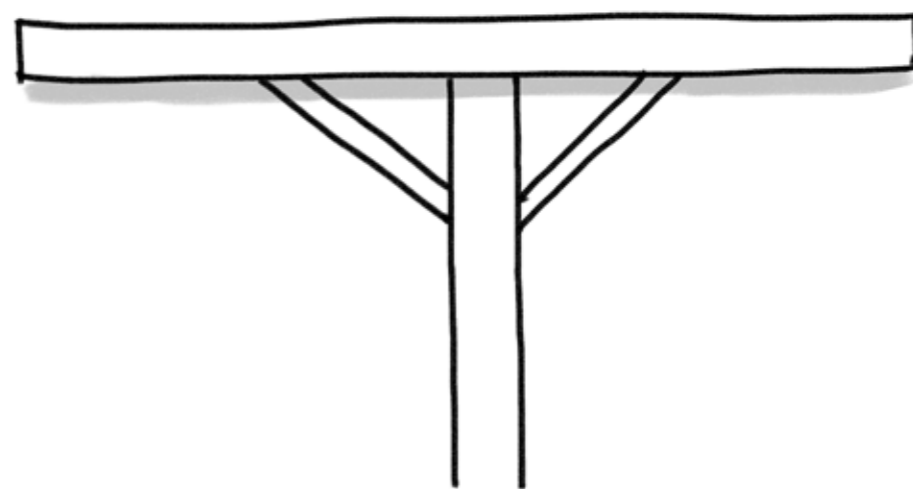
- Suskaičiuok ir parašyk, kiek čia skirtingų lesyklėlių. Paaškind, kuo jos skiriasi.

				<input type="text"/>
				<input type="text"/>
				<input type="text"/>

						
PIRMADIENIS	ANTRADIENIS	TREČIADIENIS	KETVIRTADIENIS	PENKTADIENIS	ŠEŠTADIENIS	SEKMADIENIS

- Kartu aptarkite, kokių paukščių matote lesyklėlėse. Ar jų yra jūsų mieste, kaime?


- Pabaik piešti lesyklėlę su paukščiais. Suskaičiuok, kiek paukščių yra lesyklėlėje, o kiek dar atskrenda.



A O E U Ė I M L N



- Apibrauk žodžius, kuriuose yra raidė L.
LUKAI, NELAIŽYK LABAI ŠALTO LEDO.
- Visą puslapį prirašyk įvairaus dydžio ir skirtingų spalvų raidžių L. Vieną raidę papuošk.




LEMPA



LAPĖ

- Nuspalvink mozaiką šiomis spalvomis: Ė L E U O I M



- Kas čia pavaizduota? Apibrauk paveikslėlius, kur tardamas žodį girdi garsą L.



- Dar vaikas gali rasti sakinyje ir skirtingomis spalvomis apibraukti raides A, O, E, U, I.
- Jei nori, vaikas gali lape prirašyti ir kitų raidžių.







- Dar vaikas gali daiktų pavadinimuose paieškoti kitų išmuktų garsų – A, O, E, U, I, Ė, M.


- Papasakok, kas pavaizduota paveikslėlyje.



- Nupiešk šventiškai papuoštą Kalėdų eglę.

- Ką matai paveikslėlyje? Pažymėk TAIP + arba NE - .

	TAIP	NE		TAIP	NE
ROGĖS 	<input type="checkbox"/>	<input type="checkbox"/>	SNIEGO SENIS 	<input type="checkbox"/>	<input type="checkbox"/>
EGLĖ 	<input type="checkbox"/>	<input type="checkbox"/>	MAŠINA 	<input type="checkbox"/>	<input type="checkbox"/>
LEMPOS 	<input type="checkbox"/>	<input type="checkbox"/>	MĖNULIS 	<input type="checkbox"/>	<input type="checkbox"/>



						
PIRMADIENIS	ANTRADIENIS	TREČIADIENIS	KETVIRTADIENIS	PENKTADIENIS	ŠEŠTADIENIS	SEKMADIENIS

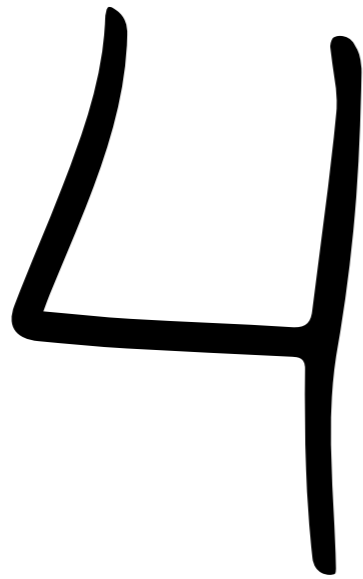


- Pasakoti padedantys klausimai:
Kur stovi Kalėdų eglė? Kaip pasipuošęs miestas? Koks paros metas pavaizduotas paveikslėlyje? Kas lekia dangumi?


0 1 2 3 4 5



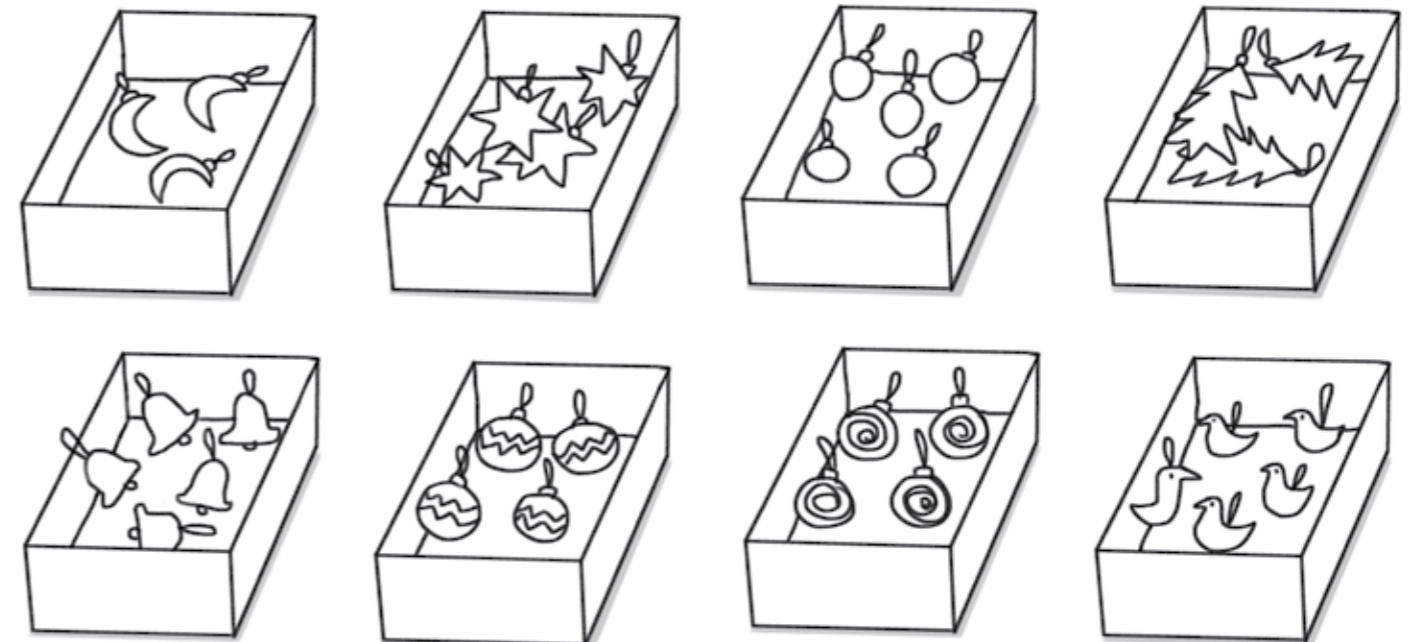
- Pirašyk įvairaus dydžio ir skirtingų spalvų skaičių 4.



- Pažiūrėk į žaisliuką, uždenk ranka ir tada pasakyk, kiek ant jo yra žvaigždučių. Nebijok suklysti. Atidengęs suskaičiuok.



- Apibrauk dėžutes, kuriose yra po 4 žaisliukus. Dėžutes ir žaisliukus nuspalvink.



4
KETURI